

내 손 안에 보조금 **농업(e)지** 농업이지

**언제 어디서나 온라인으로 쉽고 간편하게!
방문 없이 농업경영체 등록정보 갱신도 쉽게!**

모바일 앱, PC 등 온라인으로 언제 어디서나 **농업e지**를 이용해 보세요!

농업e지 주요 기능

- ☑ 신청 및 발급: 농업경영체 등록·변경 신청, 농업경영체 등록확인서 발급 등
- ☑ 조회 및 확인: 농업경영체 등록정보, 맞춤형사업 추천, 보조사업 지도(map), 면세유 배정량, 재해보험 가입정보, 내 교육, 실시간 경락가 등

* 2026년 도입예정: 직불금 등 농식품사업 신청, 지능형 상담시스템 등



농업e지 접속 및 로그인 방법

▶ 접속방법

1 인터넷 검색


'농업e지' 또는 '농업이지' 검색

인터넷 검색창에
'농업e지' 또는 '농업이지' 검색

2 QR코드 촬영

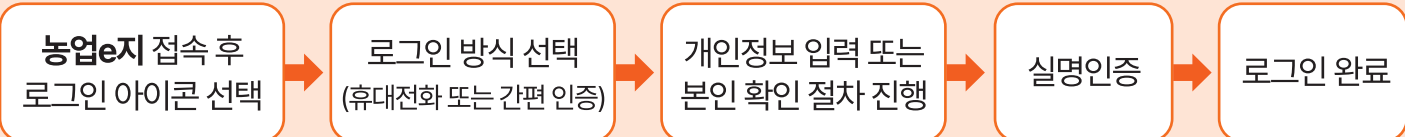


3 농업e지 앱



농업e지 앱 다운로드
*아이폰은 '26년 서비스 예정

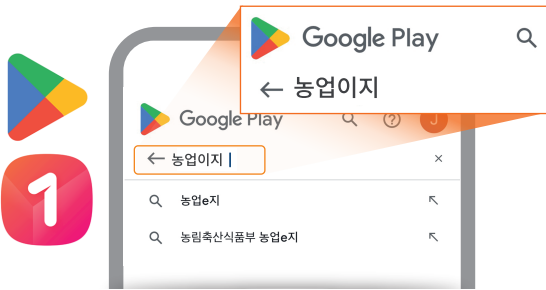
▶ 로그인 방법



앱 설치 및 간편비밀번호 등록 방법

※ 별도 인증절차 없이 간편비밀번호로 로그인할 수 있습니다.

1 플레이(play) 스토어에서 '농업e지(농업이지)' 검색 후 설치



* 애플 앱스토어(아이폰)는 '26년 1월 서비스 예정'

2 농업e지 앱 실행 후 로그인 (휴대전화 또는 간편 인증)



3 앱 오른쪽 상단에 전체메뉴(≡) 클릭



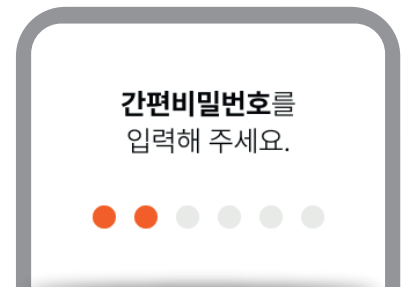
4 전체메뉴 하단의 '간편비밀번호 설정' 선택



5 간편비밀번호 설정하기



6 사용할 6자리 숫자 입력하면 간편비밀번호 등록 완료



농업경영체 (변경) 등록신청 방법(요약)

로그인 후 '농업경영체 온라인신청' 선택

'농업경영체 (변경) 등록신청' 선택

약관동의

정보수정 후 저장

신청내용 확인 및 완료

