

농업e지

차세대 농업농촌통합정보시스템

「농업e지」 개요 및 접속 · 로그인 방법

※ 농업e지: 농업이지



2024년 11월



농림축산식품부



Contents

- I . 농업e지 시스템 소개 3p ~ 15p
- II . 접속 및 로그인 방법 16p ~ 37p



1. 농업e지 시스템 소개

1. 농업e지 개요
2. 농업e지 기대효과
3. 농업e지 메뉴 및 주요기능
4. 농업e지 화면 설명



1. 농업e지 개요

농업e지란?

농업혁신
맞춤형 플랫폼

...



▶▶▶ 기존 공무원 중심 농림사업정보시스템(Agrix)을 대체하여
2024년부터 2026년까지 단계별로 구축 되는
농업인 중심의 새로운 차세대 시스템으로
가족관계 등의 농업인 정보를 연계하고 농업인이 직접 이용할 수 있는
농업혁신 맞춤형 플랫폼

▶▶▶ 농업인이 직접 PC, 스마트폰 등 온라인에서 농업e지에 로그인하여
지도(GIS)에서 한눈에 농업경영체 등록 정보를 조회·확인하고
본인에게 맞는 농식품사업 정보를 안내 받을 수 있는 시스템

※ '25년 하반기부터는 농업경영체 정보 변경('25.7월) 및 사업 신청('26.1월) 가능



2. 농업e지 기대효과

농업인과 공무원 모두에게 높은 편의성과 효율성 제공

농업인(사용자) 기대 효과	공무원(운영자) 기대 효과
<p>서류제출 간소화 정보연계 확대를 통한 제출서류 Zero화</p>	<p>업무처리 간소화 신청정보 입력 및 확인절차 최소화 - 온라인 신청 및 타기관 정보 연계 강화를 통한 접수</p>
<p>비대면 서비스 도입 스마트폰, pc, 키오스크 등 접수 온라인화 - 언제 어디서나 사업신청 가능</p>	<p>모바일기반 현장업무 효율화 GIS기반 사전/현장검증 업무지원 강화 - 항공/위성영상, AI 기술 등 활용</p>
<p>맞춤형 안내 서비스 제공 농업인 맞춤형 사업정보 제공 체계강화 - 농업인이 지급받을 수 있는 사업정보를 선제적으로 제공</p>	<p>데이터기반 분석강화 축적된 빅데이터 기반의 분석기반 강화 - 부정수급자 사전/사후검증 확대 - 정책의사결정을 위한 통계분석 및 제공 강화</p>

3. 농업e지 메뉴 및 주요 기능

농업e지 주요 구성



4. 농업e지 화면 설명

4-1. 농업e지 전체 메뉴 (1) - 사이트맵

농업(e)지 마이페이지 사업신청 농식품사업 도우미 농식품지도 고객센터

전체메뉴

마이페이지

- 농업e지 원패스**
한눈에 나의 농업경영체 및 관련 정보를 확인할 수 있어요.
- 농업경영체 정보**
등록된 나의 농업경영체 정보 현황을 확인하고 변경할 수 있어요.
- 내 사업**
신청 가능한 사업과 신청한 사업의 혜택을 확인할 수 있어요.
- 사업지원 연계정보**
직불금, 면세유 정보등을 확인할 수 있어요.
- 내 교육**
나에게 맞는 맞춤교육을 안내하고, 교육수료 내역을 확인할 수 있어요.
- 증명서(확인서)**
농식품사업에 필요한 확인서를 온라인으로 발급받을 수 있어요.

사업신청

- 전체사업**
농업인 보조금 사업을 검색하고 상세 공고 내역을 확인할 수 있어요.
- 간편찾기**
간단한 조건만 입력하여 내게 맞는 사업을 찾을 수 있어요.
- 맞춤사업**
나의 자격과 조건에 맞는 맞춤형 사업을 확인해 보세요.
- 인기사업**
농업인들이 많이 신청하고 관심 있어 하는 사업을 안내해 드려요.

① 화면 우측 상단의 메뉴 버튼을 클릭하여 전체 메뉴(사이트맵)를 확인할 수 있습니다.

② '마이페이지' 상세 메뉴를 확인할 수 있습니다.

③ '사업 신청' 상세 메뉴를 확인할 수 있습니다.

4. 농업e지 화면 설명

4-1. 농업e지 전체 메뉴 (2) - 사이트맵

The screenshot shows the main menu of the '농업(e)지' website. The navigation bar includes '마이페이지', '사업신청', '농식품사업 도우미', '농식품지도', and '고객센터'. The main content area is divided into three sections, each highlighted with an orange border and a callout number:

- Callout 4:** '농식품사업 도우미' section, containing:
 - 농업e지 소개: 농식품사업 지원을 쉽고, 편리하게 지원해주는 농업e지를 소개할게요.
 - 농업인 교육: 농업인을 위한 교육 내역을 안내하고 맞춤 교육도 안내해 드려요.
 - 농업경영체 안내: 농업경영체 등록 조건을 확인하고 농업경영체 신청을 할 수 있어요.
 - 직불제 안내: 농가소득 안정화를 위해 농업인을 지원하는 직불제 신청방법을 안내해 드려요.
- Callout 5:** '농식품지도' section, containing:
 - 사업지도: 내 주변의 농식품사업 정보를 지도로 확인해 보세요.
 - 기관지도: 농식품사업과 관련한 기관 지도를 검색해 볼 수 있어요.
 - 경작지도: 나의 경작지 지도를 확인해 보세요.
 - 재배작물 통계 지도: 지도로 재배작물의 통계정보를 확인해 볼 수 있어요.
- Callout 6:** '고객센터' section, containing:
 - 농업e지 이용안내: 농업e지를 잘 활용할 수 있는 사용법을 안내해 드려요.
 - 공지사항: 농업e지에서 안내하는 새로운 소식 및 안내사항을 확인해 보세요.
 - 자주하는 질문(FAQ): 사용자들이 자주 묻는 질문과 답변을 정리해 두었어요.
 - 개선의견: 농업e지 개선을 위한 소중한 의견을 전달해 주세요.
 - 부정수급 신고: 농식품사업 부정수급 내역을 신고할 수 있어요.

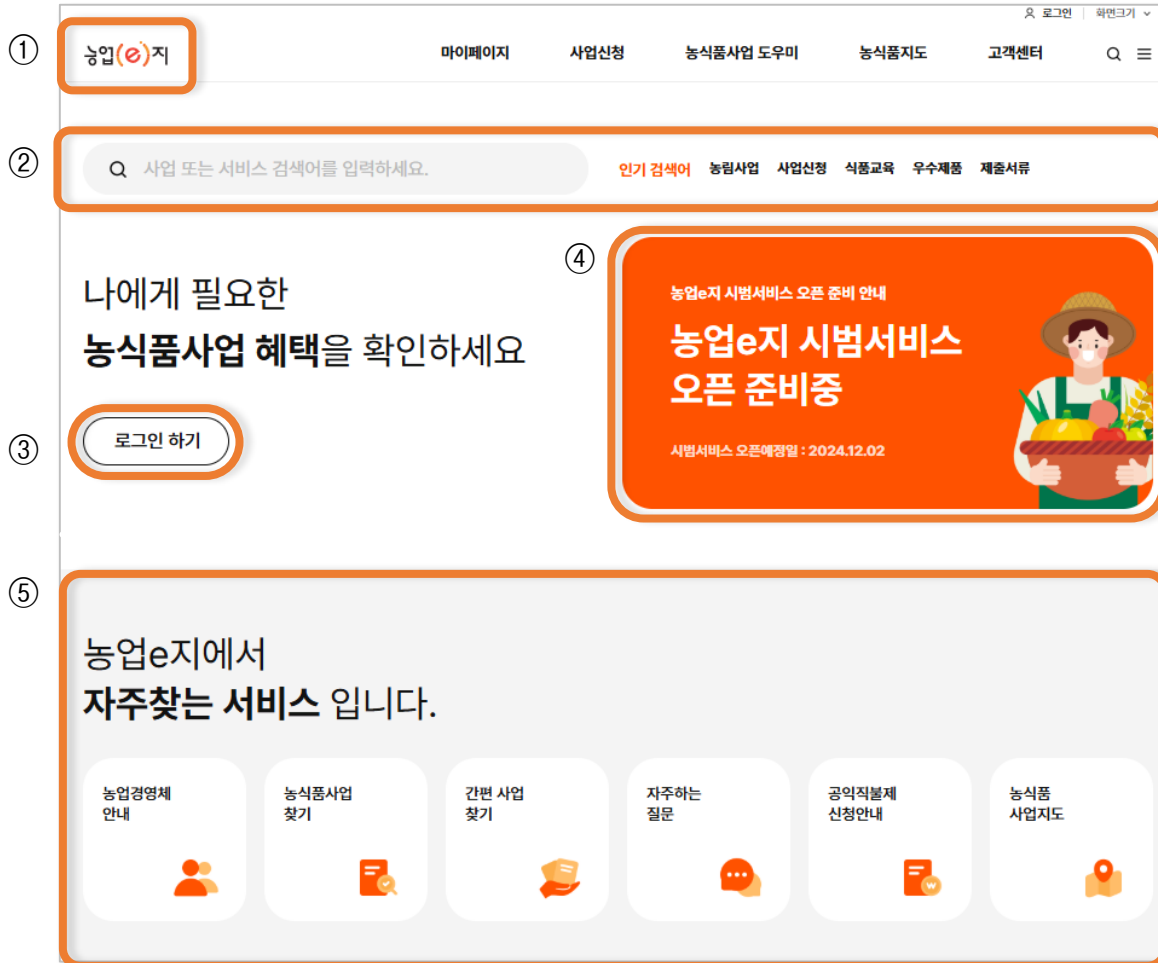
④ ‘농식품 사업 도우미’ 상세 메뉴를 확인할 수 있습니다.

⑤ ‘농식품 지도’ 상세 메뉴를 확인할 수 있습니다.

⑥ ‘고객센터’ 상세 메뉴를 확인할 수 있습니다.

4. 농업e지 화면 설명

4-2. 농업e지 메인 화면 (1)



① www.nongupez.go.kr 로 접속하면 좌측 이미지와 같은 메인 화면을 확인할 수 있습니다.

② 사업 또는 서비스 키워드를 입력하여 농식품사업을 검색하거나, 인기 검색어의 키워드를 클릭하여 인기 키워드 단어로 검색할 수 있습니다.

③ 본인 정보 확인이 필요하면 '로그인하기'를 클릭하여 로그인할 수 있습니다.

④ 배너 클릭 시 해당 내용과 관련된 정보를 조회할 수 있습니다.

⑤ 농업인이 자주 찾는 서비스를 확인할 수 있으며, 메뉴 클릭 시 해당 메뉴로 이동합니다.

4. 농업e지 화면 설명

4-2. 농업e지 메인 화면 (2)

⑥

농업e지에서
신청가능한 사업을 확인해 보세요.

⑦

신청가능 사업

맞춤형 사업

<p>농림축산식품부</p> <p>국가지방관리방조제개보수</p> <p>○ 시설물 안전진단(점검) 결과 파손 및 노후화된 방조제를 개수·보수 - 방조제 단면보강,...</p> <p>신청기간 2024.01.01~2024.12.15</p>	<p>농림축산식품부</p> <p>FAO한국협회 지원사업</p> <p>○ FAO 주관 국제회의 의제 분석, 발언자료 정리, 논의동향 수집.분석 업무 지원 및 국제기...</p> <p>신청기간 2024.01.01~2024.12.31</p>	<p>농림축산식품부</p> <p>FTA 사업성과평가</p> <p>○ (FTA, 성과평가, 과수생산유통지원사업) 연차평가(18개 과수발전계획) 평가위원수당...</p> <p>신청기간 2024.01.01~2024.12.31</p>
<p>농림축산식품부</p> <p>FTA분야 교육·홍보 사업</p> <p>○ FTA 이행에 따른 국내대책 추진 관련 농업인 등 교육·홍보사업 FTA 이행에 따른 국내...</p> <p>신청기간 2024.01.01~2024.12.31</p>	<p>농림축산식품부</p> <p>FTA사업 시도사업관리 지원</p> <p>○ (FTA, 시도사업관리비, 과수산업발전계획, 과수생산유통지원사업) 인센티브사업비(경...</p> <p>신청기간 2024.01.01~2024.12.31</p>	<p>농림축산식품부</p> <p>FTA정보조사 시스템구축</p> <p>○ FTA협상관련 정보·노하우를 지속적으로 관리·분석·활용할 수 있는「FTA협상지원시스...</p> <p>신청기간 2024.01.01~2024.12.31</p>

⑥ 농업e지에서 신청 가능한 사업을 조회하며, 사업 선택 시, 해당 사업에 대한 상세 정보를 조회할 수 있습니다.

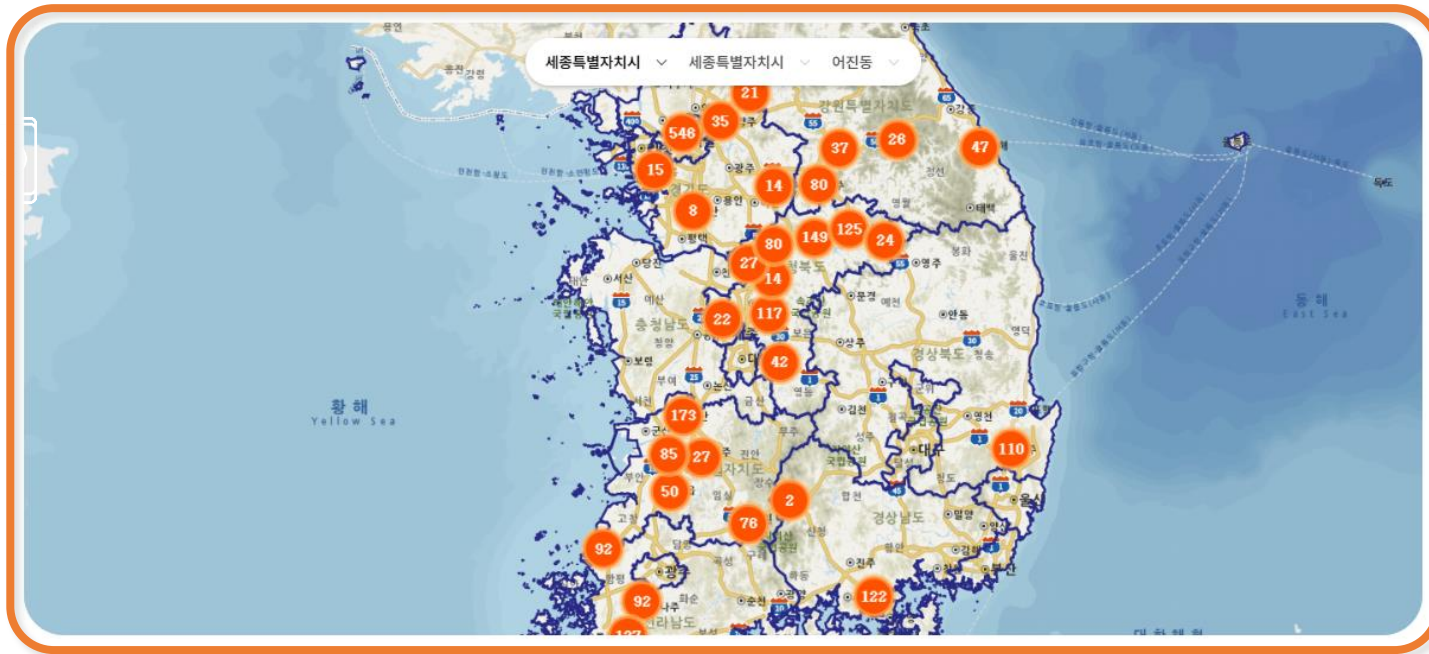
⑦ 우측 상단의 ‘신청 가능 사업’, ‘맞춤형사업’ 탭을 클릭하여 각각의 조건에 맞는 사업을 조회할 수 있습니다.

4. 농업e지 화면 설명

4-2. 농업e지 메인 화면 (3)

⑧

한눈에 보는 농식품 지도



⑧ 농식품 사업 지도를 참고하여 보조금 등의 각종 농업 정보를 지도 기반으로 확인할 수 있습니다.

4. 농업e지 화면 설명

4-2. 농업e지 메인 화면 (4)

농업e지에서 알려드려요.

⑨

농림축산식품부
2024년 청년농업인이 꼭! 알아야 할 세무가이드
2024.9.25

농림축산식품부
1번 2023 산지유통 정책설명회 자료('23년 산지유통 정책사업 설명자료- 관련사업)
2023.12.28

농림축산식품부
2번 2023 산지유통 정책설명회 자료('23년 산지유통 정책사업 설명자료- 등록 및 추진계획)
2023.12.28

공지사항 전체보기 +

⑩



농업e지 홍보동영상

농업e지 교육홍보동영상을
확인해 보세요.

교육홍보동영상 보기 >

⑪



개선의견

농업e지 개선을 위한
소중한 의견을 전달해 주세요.

자세히 보기

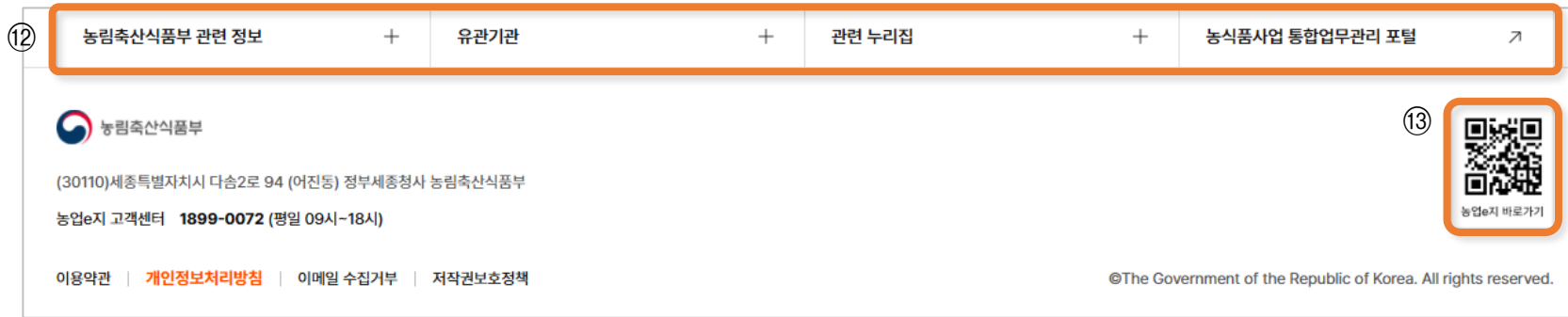
⑨ 농업e지 시스템과 관련된 공지 사항을 확인할 수 있습니다.

⑩ 농업e지 교육 홍보 동영상을 확인할 수 있습니다.

⑪ 개선 의견을 작성할 수 있습니다.

4. 농업e지 화면 설명

4-2. 농업e지 메인 화면 (5)



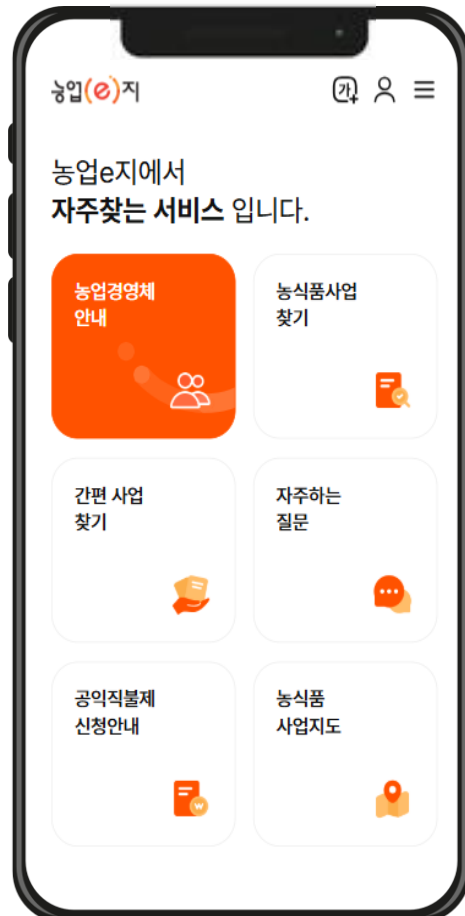
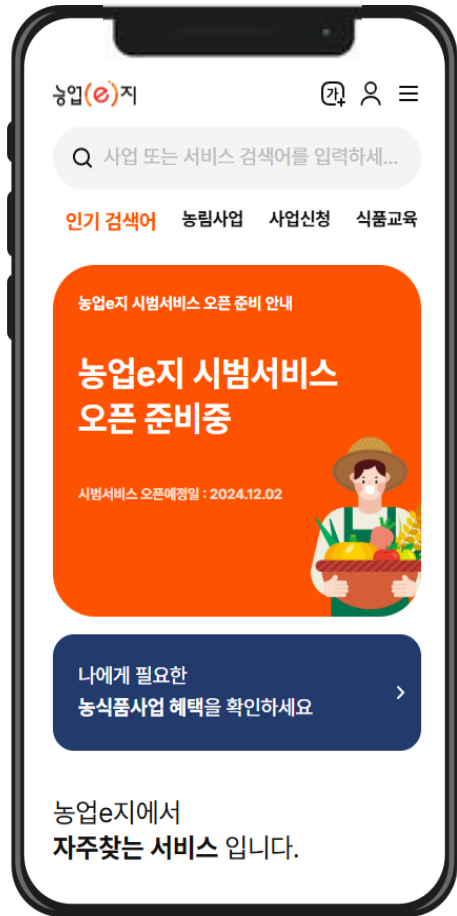
⑫ 농림축산식품부 관련 정보, 유관기관, 관련 누리집의 사이트를 참고할 수 있습니다.

(※ ‘농식품사업 통합업무관리 포털’ 메뉴는 내부 업무 처리를 위해 공무원이 접속하여 사용함)

⑬ 하단의 QR 코드를 스캔하여 모바일에서 농업e지에 접속할 수 있습니다.

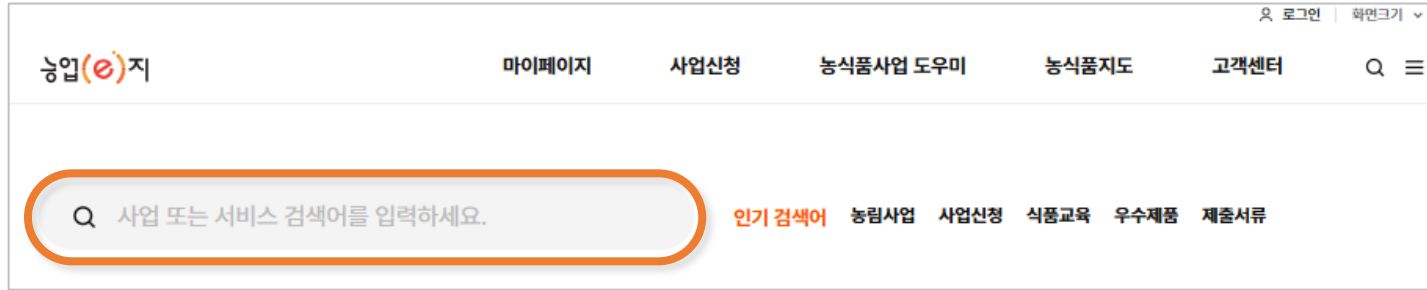
4. 농업e지 화면 설명

4-3. 농업e지 메인 화면 (모바일) ※ 기능은 PC와 동일함



4. 농업e지 화면 설명

4-4. 농업e지 통합검색



II. 접속 및 로그인 방법

1. 접속 방법
2. 개인 로그인(문자 / 간편 인증) 방법
3. 법인 로그인 (문자 / 간편 인증) 방법



접속 및 로그인 방법

1. 접속 방법

농업e지 접속방법			
	QR 코드		

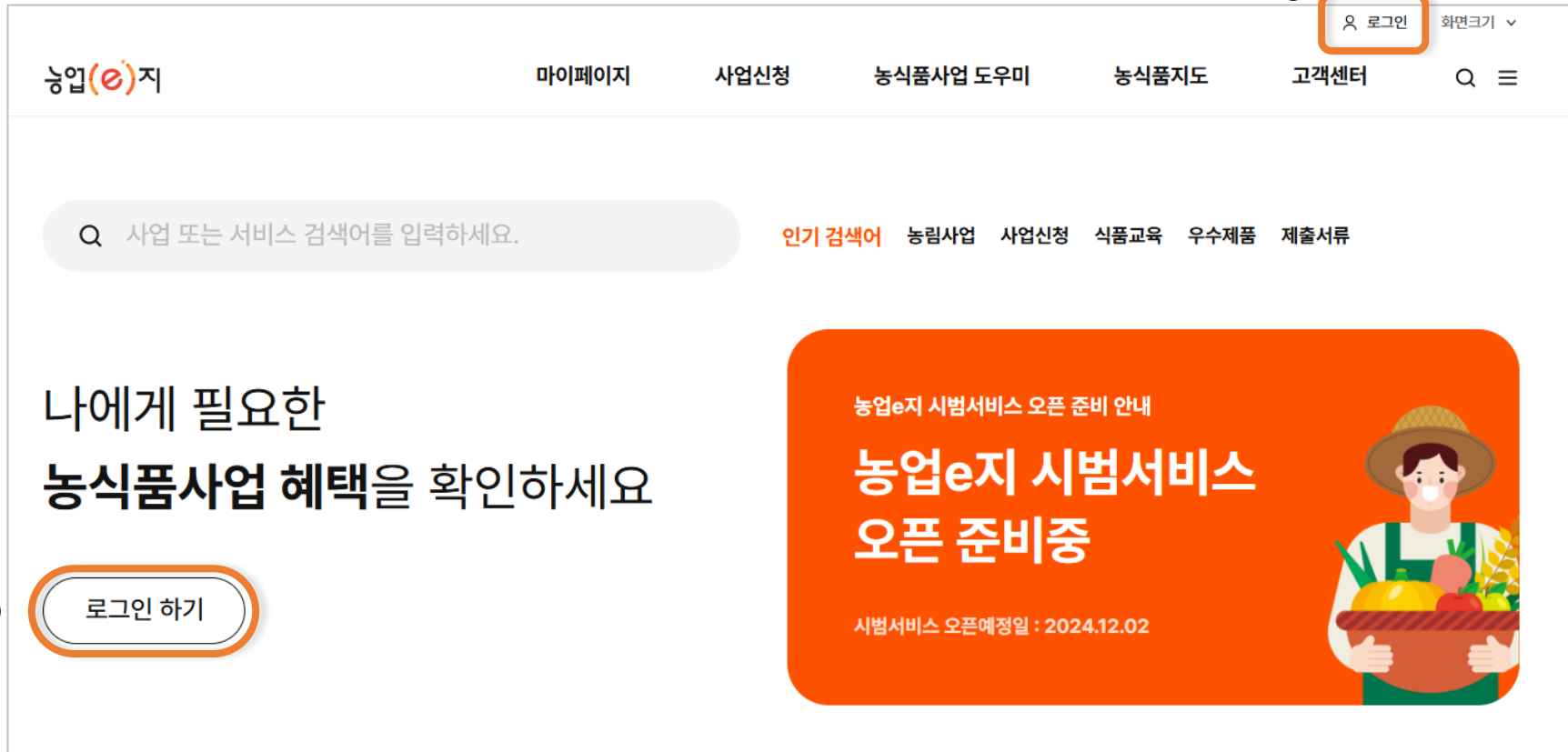
QR 코드		

접속 및 로그인 방법

2. 개인 로그인

로그인 화면으로 이동

※ 농업e지 로그인은 농업경영체로 등록된 농업인만 가능



① 메인화면의 '로그인하기' 또는 화면 우측 상단의 '로그인' 버튼을 클릭합니다.

접속 및 로그인 방법

2. 개인 로그인

2-1. 휴대전화 인증 (1)



① ‘개인’ 탭을 클릭합니다.

② ‘휴대전화 인증’ 버튼을 클릭합니다.

접속 및 로그인 방법

2. 개인 로그인

2-1. 휴대전화 인증 (2)

③

③ 이용 중이신 통신사를 선택합니다.

- '전체 동의' 선택 후 '문자(SMS)로 인증하기' 버튼을 클릭합니다.

접속 및 로그인 방법

2. 개인 로그인

2-1. 휴대전화 인증 (3)

④

PASS

PASS로 인증하기
문자(SMS)로 인증

이름

생년월일/성별

-

●●●●●●

휴대폰번호

보안문자 입력

~~699969~~
 699969

✕

취소
확인

이용약관 | 개인정보처리방침 (주)드림시큐리티

256 bit 암호화 통신 적용

④ 이름, 생년월일, 성별, 휴대폰 번호, 보안 문자 입력 후 ‘확인’ 버튼을 클릭합니다.

- 보안 문자가 잘 보이지 않을 경우 새로고침() 버튼을 클릭하여 새로운 보안 문자를 조회합니다.

- 잘 보이지 않는 경우는 음성 듣기() 버튼을 클릭하면 보안문자를 음성으로 들을 수 있습니다.

접속 및 로그인 방법

2. 개인 로그인

2-1. 휴대전화 인증 (4)

⑤

PASS

PASS로 인증하기 문자(SMS)로 인증

인증번호

숫자 6자리 입력 02:59

시간연장 재전송

취소 확인

인증번호 문자를 못 받으셨나요?

- * 입력하신 인증정보가 일치하지 않을 경우, 인증번호 문자는 발송되지 않습니다.
- * 인증번호가 문자로 수신되지 않을 경우, 정확한 정보로 재시도해주시기 바랍니다.

이용약관 | 개인정보처리방침 (주)드림시큐리티

256 bit 암호화 통신적용

⑤ 휴대전화의 메시지로 전달받은 인증번호를 입력한 후 ‘확인’ 버튼을 클릭합니다.

- 인증 번호는 3분 안에 입력해야 합니다.

- 인증 번호를 잘못 입력하거나, 3분 안에 입력하지 못했을 경우 인증 번호를 다시 신청하시면 됩니다.

※ 본인 인증 후 성명, 주민등록번호를 입력해야 로그인이 완료됩니다.

접속 및 로그인 방법

2. 개인 로그인

2-2. 농업경영체 등록 확인을 위한 로그인 정보 입력 (1)

농업e지 서비스 제공을 위해
아래와 같이 개인정보를 활용하고자
「개인정보 보호법」 제15조, 제18조에 따라 동의를 구합니다.

1. 정보의 활용 목적

- 농업e지 서비스 이용 및 관리, 서비스 개선
- 농업e지 서비스 접속 현황 통계 및 데이터 분석
- 이용내역 조회 및 확인

2. 정보의 활용 및 저장 항목

- 서비스 이용내역, 서비스 이용 과정에서 생성-수집된 정보
- (활용항목) 성명, 주민등록번호, 농업경영체등록번호, 농업인번호, 경영주 구분, 주소, 마을명, 생년월일, 성별, 휴대전화, 개인식별값(CI)
- * 주민등록번호는 본인인증에만 활용되고 저장하지 않습니다.

3. 정보의 활용 기간

- 거래종료일로부터 5년 이내(거래종료일은 농업e지 회원 탈퇴일 의미)

4. 정보를 활용하는 자

- 농식품부, 지자체, 농림수산식품교육문화정보원 등 관계기관

①

거부하기

동의하기

① 동의하기 버튼을 클릭합니다.

접속 및 로그인 방법

2. 개인 로그인

2-2. 농업경영체 등록 확인을 위한 로그인 정보 입력 (2)

농업경영체 등록 확인을 위해
아래 정보를 입력해 주세요.

입력하신 정보는 확인 목적으로만 사용되며, 보관되지 않습니다. [관련 법령](#)

②

성명 *

주민등록번호(외국인등록번호) *

 -

로그인 완료하기

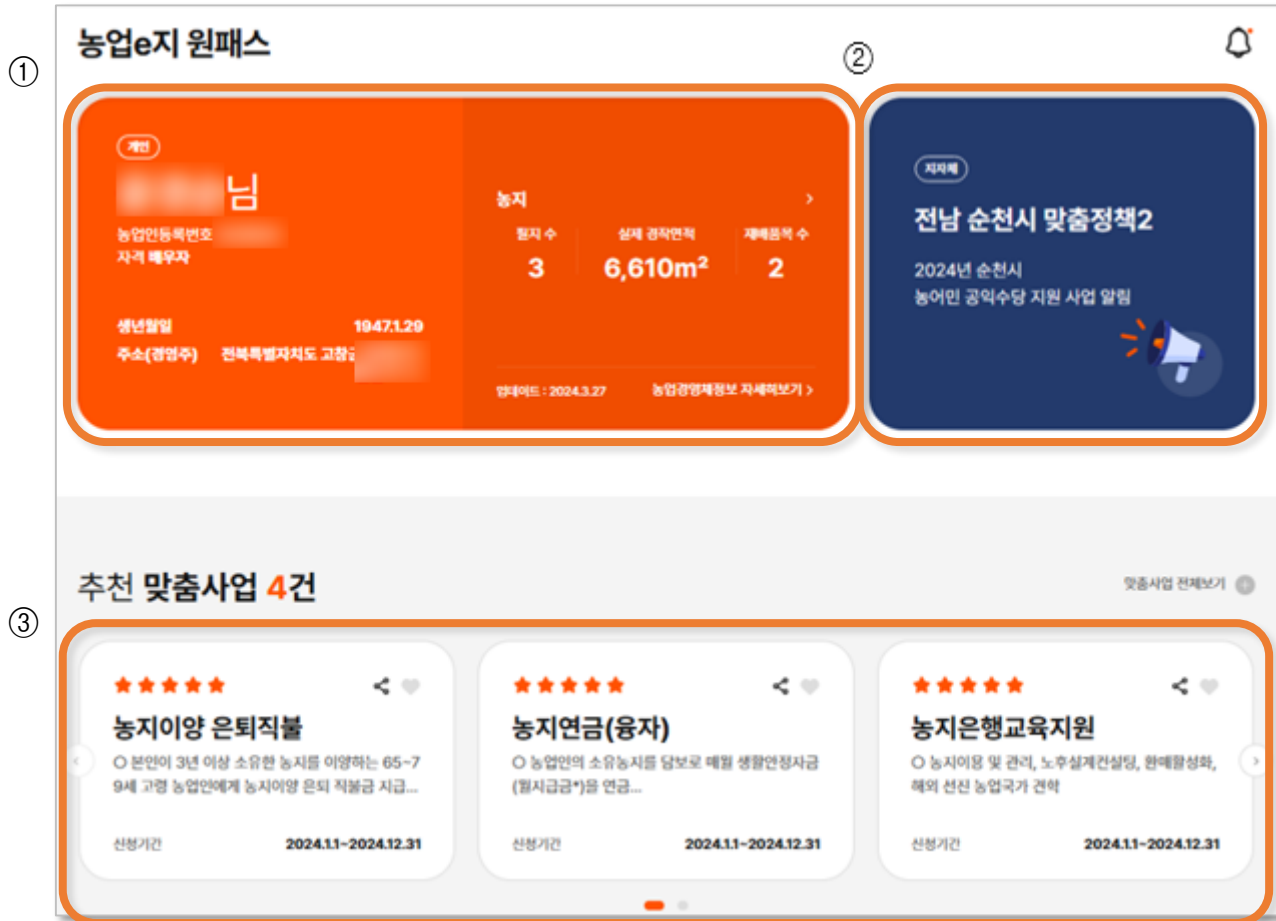
② 농업경영체 등록 확인을 위해 성명과 주민등록번호를 입력한 후 ‘로그인 완료하기’ 버튼을 클릭합니다.

- 농업경영체 등록이 확인되면 로그인이 완료됩니다.

접속 및 로그인 방법

2. 개인 로그인

2-3. 로그인 완료 화면




- ① 농업경영체의 기본정보, 농지 및 사육 정보 등 경영체 요약 정보를 조회할 수 있습니다.
- ② 정책 및 사업 등 빠른 정보 제공을 위한 알림 정보를 조회할 수 있습니다.
- ③ 농업경영체 정보를 기반으로 한 나의 맞춤 사업 정보를 조회할 수 있습니다.

접속 및 로그인 방법

2. 개인 로그인

2-2. 간편 인증 (2)

③



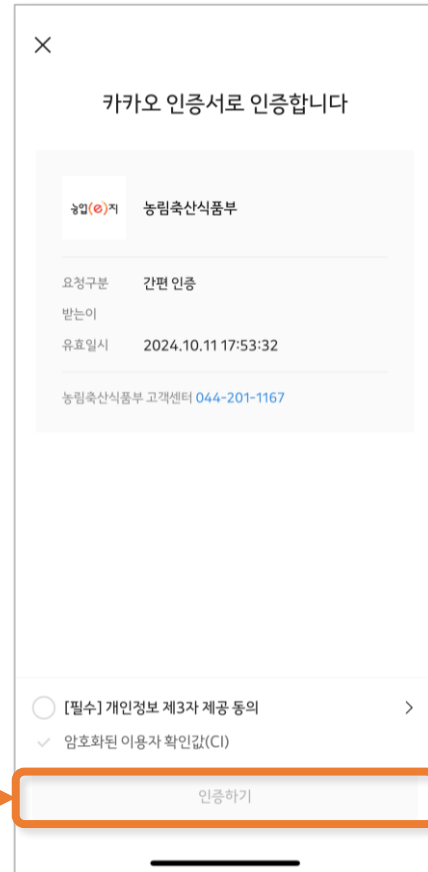
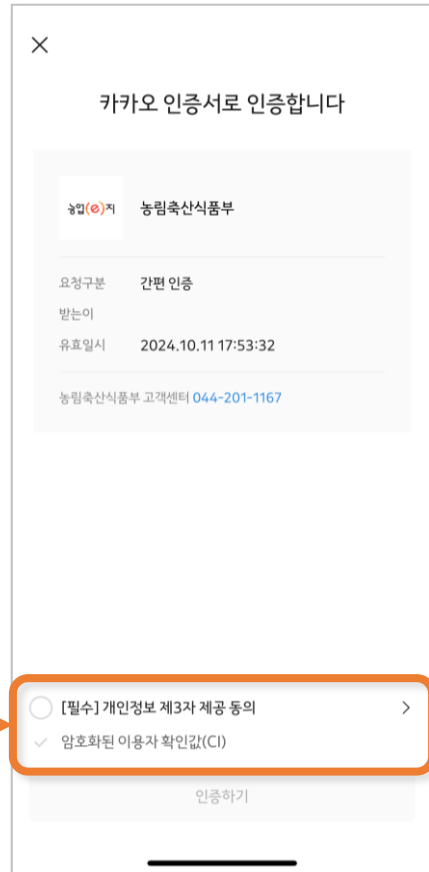
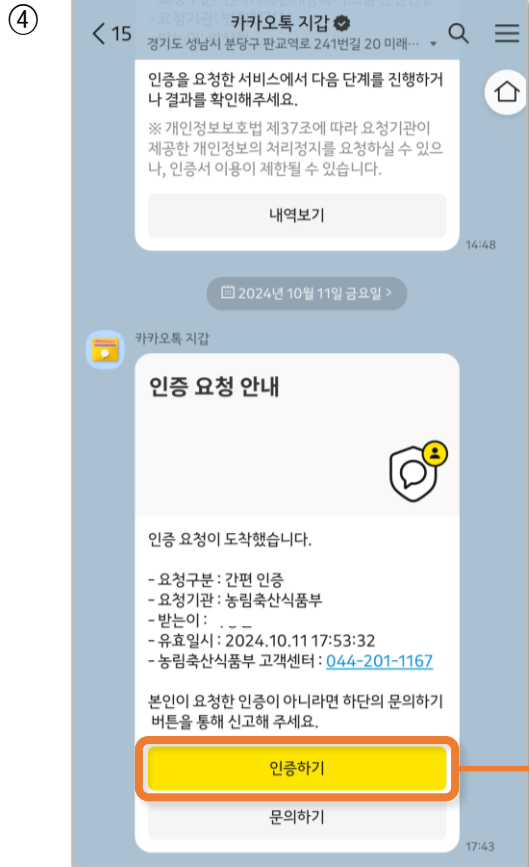
③ 사용할 인증서를 선택합니다.

- 선택한 인증서에 따라 인증 프로세스가 진행됩니다.

접속 및 로그인 방법

2. 개인 로그인

2-2. 간편 인증 (3)



④ 선택한 인증서 방식에 따라 본인 확인 절차를 거쳐 인증을 진행합니다.
(※ 예시 화면, 카카오톡 인증 화면)

접속 및 로그인 방법

2. 개인 로그인

2-2. 간편 인증 (4)



⑤ 선택한 인증서에 따라 인증을 진행한 후 ‘인증 완료했어요’ 버튼을 클릭합니다.

※ 본인 인증 후 성명, 주민등록번호를 입력해야 로그인이 완료됩니다.

접속 및 로그인 방법

2. 개인 로그인

2-3. 경영체 등록 확인을 위한 로그인 정보 입력 (1)

농업e지 서비스 제공을 위해
아래와 같이 개인정보를 활용하고자
「개인정보 보호법」 제15조, 제18조에 따라 동의를 구합니다.

1. 정보의 활용 목적

- 농업e지 서비스 이용 및 관리, 서비스 개선
- 농업e지 서비스 접속 현황 통계 및 데이터 분석
- 이용내역 조회 및 확인

2. 정보의 활용 및 저장 항목

- 서비스 이용내역, 서비스 이용 과정에서 생성-수집된 정보
- (활용항목) 성명, 주민등록번호, 농업경영체등록번호, 농업인번호, 경영주 구분, 주소, 마을명, 생년월일, 성별, 휴대전화, 개인식별값(CI)
- * 주민등록번호는 본인인증에만 활용되고 저장하지 않습니다.

3. 정보의 활용 기간

- 거래종료일로부터 5년 이내(거래종료일은 농업e지 회원 탈퇴일 의미)

4. 정보를 활용하는 자

- 농식품부, 지자체, 농림수산물교육문화정보원 등 관계기관

①

거부하기

동의하기

① 동의하기 버튼을 클릭합니다.

접속 및 로그인 방법

2. 개인 로그인

2-3. 경영체 등록 확인을 위한 로그인 정보 입력 (2)

농업경영체 등록 확인을 위해
아래 정보를 입력해 주세요.

입력하신 정보는 확인 목적으로만 사용되며, 보관되지 않습니다. [관련 법령](#)

②

성명 *

주민등록번호(외국인등록번호) *

 -

로그인 완료하기

② 농업경영체 등록 확인을 위해 성명과 주민등록번호를 입력한 후 ‘로그인 완료하기’ 버튼을 클릭합니다.

- 농업경영체 등록이 확인되면 로그인이 완료됩니다.

접속 및 로그인 방법

2. 개인 로그인

2-3. 로그인 완료 화면



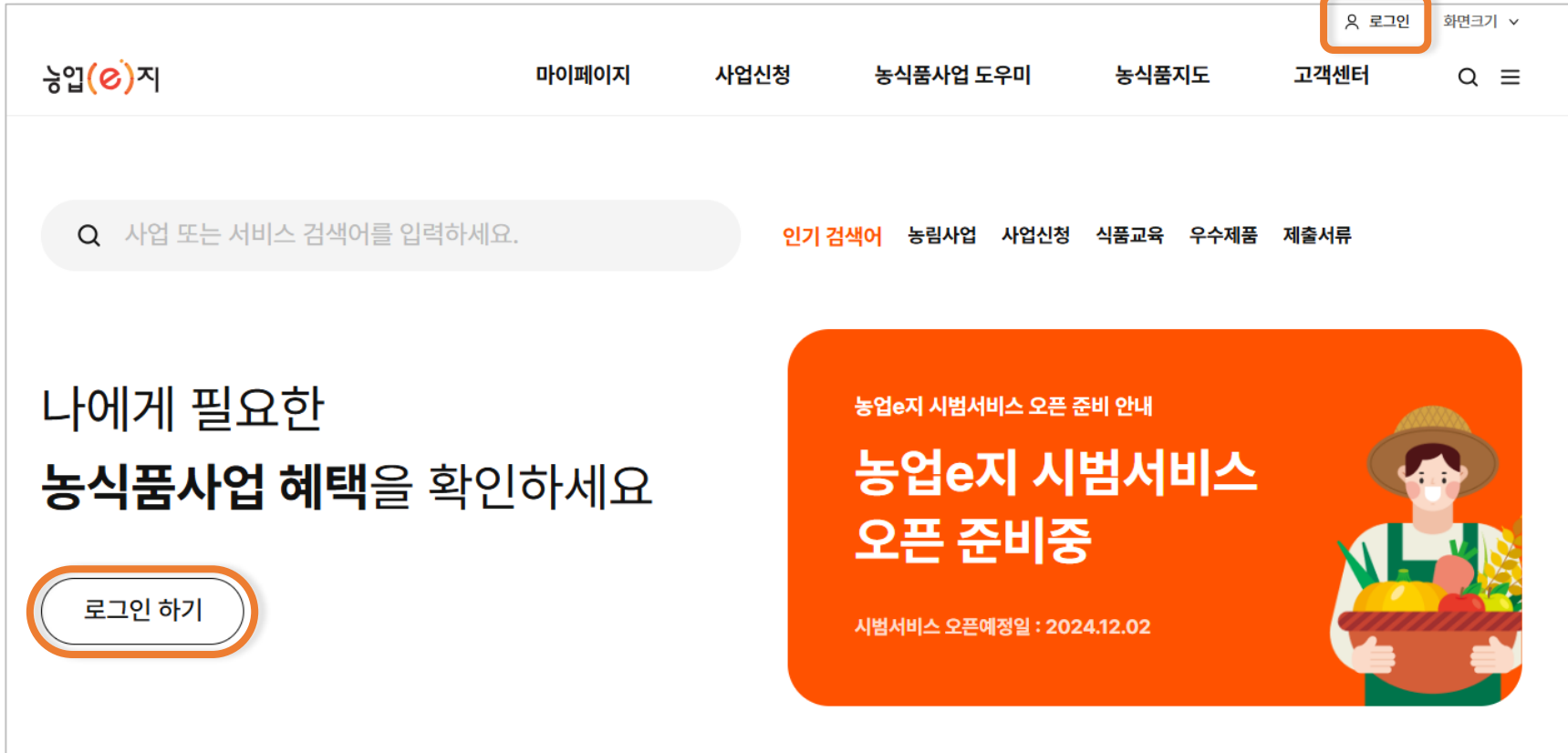
- ① 농업경영체의 기본정보, 농지 및 사육 정보 등 경영체 요약 정보를 조회할 수 있습니다.
- ② 정책 및 사업 등 빠른 정보 제공을 위한 알림 정보를 조회할 수 있습니다.
- ③ 농업경영체 정보를 기반으로 한 나의 맞춤 사업 정보를 조회할 수 있습니다.

접속 및 로그인 방법

3. 법인 로그인

로그인 화면으로 이동

※ 농업e지 로그인은 농업경영체로 등록된 농업인만 가능



① 메인화면의 '로그인하기' 또는 화면 우측 상단의 '로그인' 버튼을 클릭합니다.

접속 및 로그인 방법

3. 법인 로그인

3-1. 휴대전화 인증

농업e지 사용자 로그인
로그인 방식을 선택해 주세요.

키보드 보안 프로그램 사용 ①
농업e지의 안전한 서비스 이용을 위해 키보드 보안 프로그램의 적용을 권장해요.

개인 ① **법인**

법인 로그인

② **휴대전화 인증**
PASS 앱이 없거나 설치가 어려울 경우 문자로 인증하기

간편 인증
네이버, 카카오, 통신사 PASS, 삼성 PASS 등으로 간편 로그인하기

① 농업경영체 등록이 완료된 분들만 로그인이 가능해요.
② 로그인하시면 농업경영체법에 따른 농업경영체 정보를 조회할 수 있어요.
③ 로그인에 어려움이 있으신가요?
• 자주하는 질문에서 로그인 관련 도움말을 확인해 보세요.

① ‘법인’ 탭을 클릭합니다.

② ‘휴대전화 인증’ 버튼을 클릭한 후 인증을 진행합니다.
(인증 과정은 개인 회원 인증과 동일함)

※ 본인 인증 후 성명, 주민등록번호를 입력해야
로그인이 완료됩니다.

접속 및 로그인 방법

3. 법인 로그인

3-2. 간편 인증



① ‘법인’ 탭을 클릭합니다.

② ‘간편 인증’ 버튼을 클릭한 후 인증을 진행합니다.
(인증 과정은 개인 회원 인증과 동일함)

※ 본인 인증 후 성명, 주민등록번호를 입력해야
로그인이 완료됩니다.

접속 및 로그인 방법

3. 법인 로그인

3-3. 경영체 등록 확인을 위한 로그인 정보 입력 (1)

농업e지 서비스 제공을 위해
아래와 같이 개인정보를 활용하고자
「개인정보 보호법」 제15조, 제18조에 따라 동의를 구합니다.

1. 정보의 활용 목적

- 농업e지 서비스 이용 및 관리, 서비스 개선
- 농업e지 서비스 접속 현황 통계 및 데이터 분석
- 이용내역 조회 및 확인

2. 정보의 활용 및 저장 항목

- 서비스 이용내역, 서비스 이용 과정에서 생성·수집된 정보
- (활용항목) 성명, 주민등록번호, 농업경영체등록번호, 농업인번호, 경영주 구분, 주소, 마을명, 생년월일, 성별, 휴대전화, 개인식별값(CI)
- * 주민등록번호는 본인인증에만 활용되고 저장하지 않습니다.

3. 정보의 활용 기간

- 거래종료일로부터 5년 이내(거래종료일은 농업e지 회원 탈퇴일 의미)

4. 정보를 활용하는 자

- 농식품부, 지자체, 농림수산식품교육문화정보원 등 관계기관

①

거부하기

동의하기

① 동의하기 버튼을 클릭합니다.

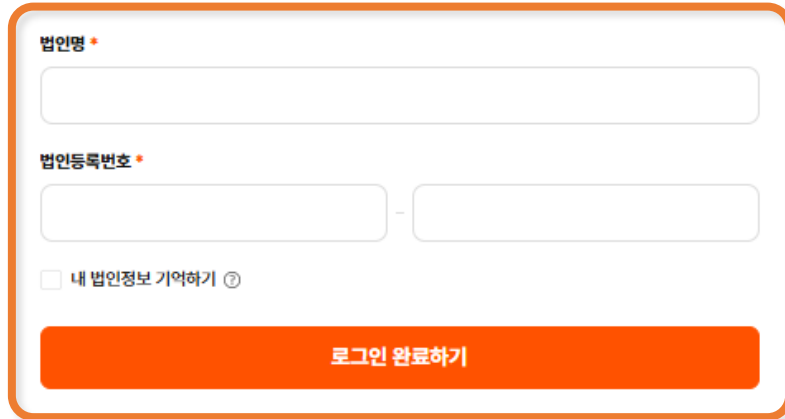
접속 및 로그인 방법

3. 법인 로그인

3-3. 경영체 등록 확인을 위한 로그인 정보 입력 (2)

농업경영체 등록 확인을 위해
아래 정보를 입력해 주세요.

②



법인명 *

법인등록번호 *

내 법인정보 기억하기 ③

로그인 완료하기

② 농업경영체 등록 확인을 위해
법인명과 법인등록번호를 입력한 후
'로그인 완료하기' 버튼을 클릭합니다.

- 농업경영체 등록이 확인되면
로그인이 완료됩니다.

감사합니다



농림축산식품부
차세대농업정보화추진단



LG CNS 컨소시엄



농업
정보