

농업e지

차세대 농업농촌통합정보시스템

「농업e지」 기능 설명 (대민서비스)

※ 농업e지 : 농업이지

2024년 11월



농림축산식품부
차세대농업정보화추진단



Ⅲ. 기능설명

1~9. 마이페이지

1. 농업e지 원패스/ 2. 알림서비스/ 3. 농업경영체 정보(개인)/ 4. 농업경영체 정보(법인)
5. 경영체 신청내역 확인/ 6. 사업지원 연계정보/ 7. 내교육/ 8. 내사업/ 9. 증명서(확인서)

10~12. 사업신청

10. 전체사업/ 11. 인기사업/ 12. 간편찾기

13. 농식품사업도우미

14. 농식품지도

15. 고객센터



1. 마이페이지 - 농업e지 원패스

※ 농업e지 로그인은 **농업경영체로 등록된 농업인만 가능**하며, 로그인하면 농업인만의 정보인 **농업e지 원패스**로 접속됨

1-1. 경영체 요약정보 (1)

① **농업e지 원패스**

②

③

추천 맞춤사업 4건

- 농지이양 은퇴직불**
O 본인이 3년 이상 소유한 농지를 이양하는 65-79세 고령 농업인에게 농지이양 은퇴 직불금 지급...
- 농지연금(융자)**
O 농업인의 소유농지를 담보로 매월 생활안정자금(월시금금*)을 연금...
- 농지은행교육지원**
O 농지이용 및 관리, 노후실계건실령, 환매활성화, 해외 선진 농업국가 견학

- 상단 메뉴에서 '마이페이지' → '농업e지 원패스' 메뉴를 클릭합니다.

① 농업경영체의 기본정보, 농지 및 사육 정보 등 경영체 요약 정보를 조회할 수 있습니다.

② 정책 및 사업 등 빠른 정보 제공을 위한 알림 정보를 조회할 수 있습니다.

③ 농업경영체 정보를 기반으로 한 나의 맞춤 사업 정보를 조회할 수 있습니다.

1. 마이페이지 - 농업e지 원패스

1-1. 경영체 요약정보 (2)

The screenshot displays a user interface with several key sections:

- ④ 찜한 관심사업 4건**: A carousel of interest cards. The first card is titled '농촌돌봄서비스활성화지원(...)' with a period of 2024.9.1-2024.10.31. The second is '농업인안전재해보험(농업인...)' with a period of 2024.1.1-2024.12.31. The third is '농업마이스터대학 운영' with a period of 2024.1.1-2024.12.31.
- ⑤ 사업지원 연계정보**: A section with three items: '직불금', '면세유 배정량', and '재해보험 가입정보'.
- ⑥ 내 교육**: A section titled '내 교육' with the text '나의 교육수료 내역을 확인해 보세요.' and a '확인하기' button.
- ⑦ 증명서(확인서)**: A section titled '증명서(확인서)' with the text '농업경영체 등록과 사업신청에 필요한 증명서를 쉽게 제출할 수 있어요' and a '확인하기' button.

④ 농림사업 중 본인이 관심 있는 사업에 대해 찜한 사업 정보를 조회할 수 있습니다.

⑤ 사업 지원을 위한 직불금, 면세유 배정량, 재해보험 가입 정보 내용을 조회할 수 있습니다.

⑥ 나의 교육 수료 내역을 조회할 수 있습니다.

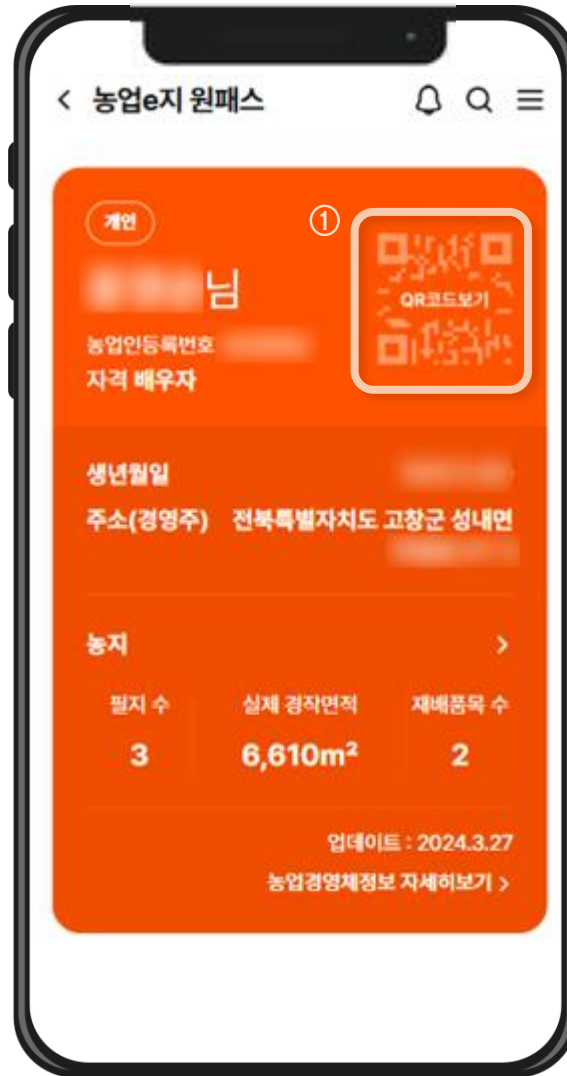
⑦ 정부24로 이동하여 농업경영체 등록 및 사업 신청에 필요한 증명서를 확인할 수 있습니다.

기능설명

1. 마이페이지 - 농업e지 원패스

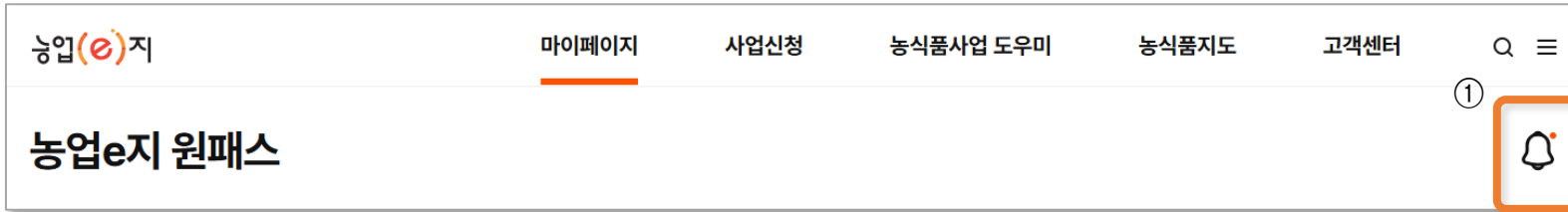
1-2. QR코드 (모바일 전용)

- ① 모바일 농업e지 원패스에서 'QR코드 보기' 버튼을 클릭합니다.
- ② 농업e지 원패스 QR코드가 활성화되어 키오스크에서 본인 인증 시 사용할 수 있습니다.



2. 마이페이지 - 알림서비스

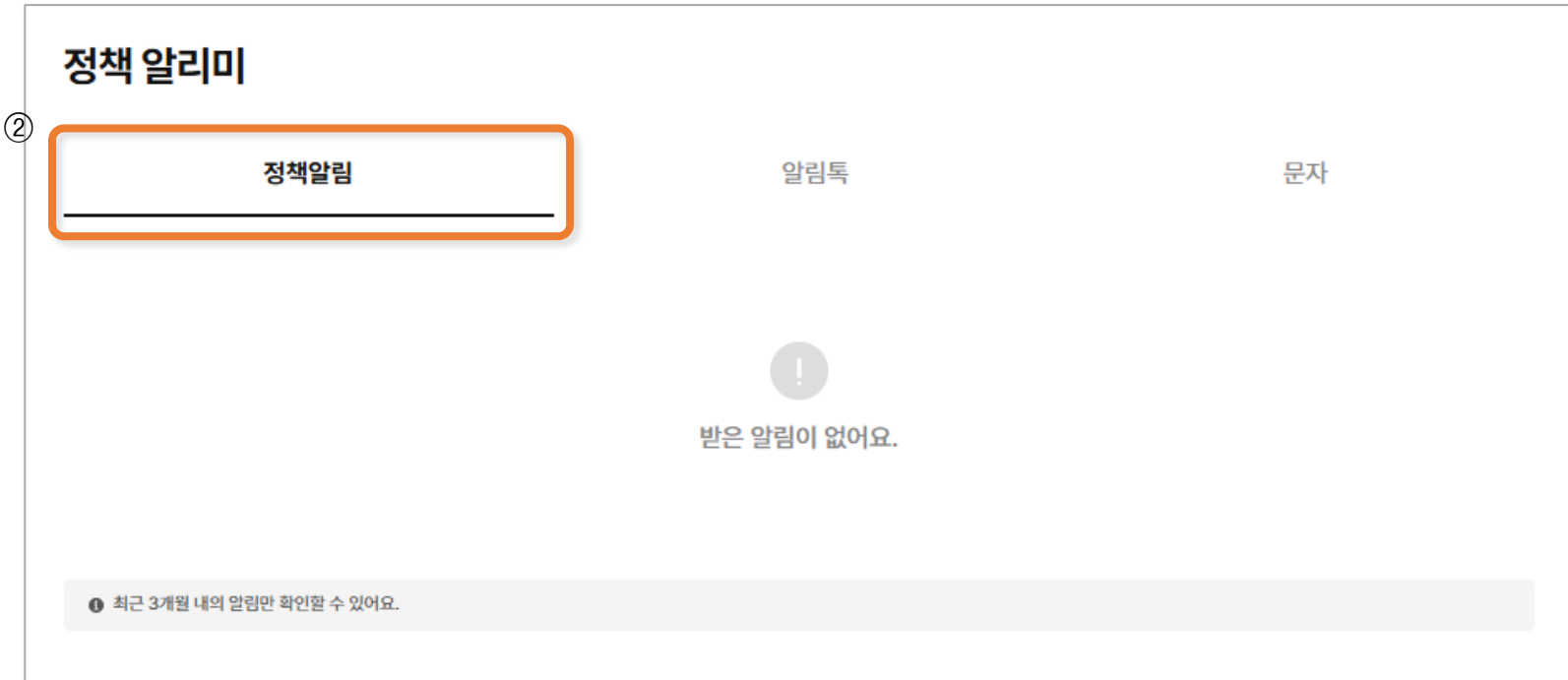
2-1. 개인별 맞춤 정책



- 상단 메뉴에서 ‘마이페이지’ → ‘농업e지 원패스’ 메뉴를 클릭합니다.

① 마이페이지의 농업e지 원패스 페이지에서 우측 상단의 알림 아이콘 (🔔)을 클릭합니다.

② ‘정책알림’ 탭을 클릭하여 개인별 맞춤 정책 알림 정보를 확인할 수 있습니다.

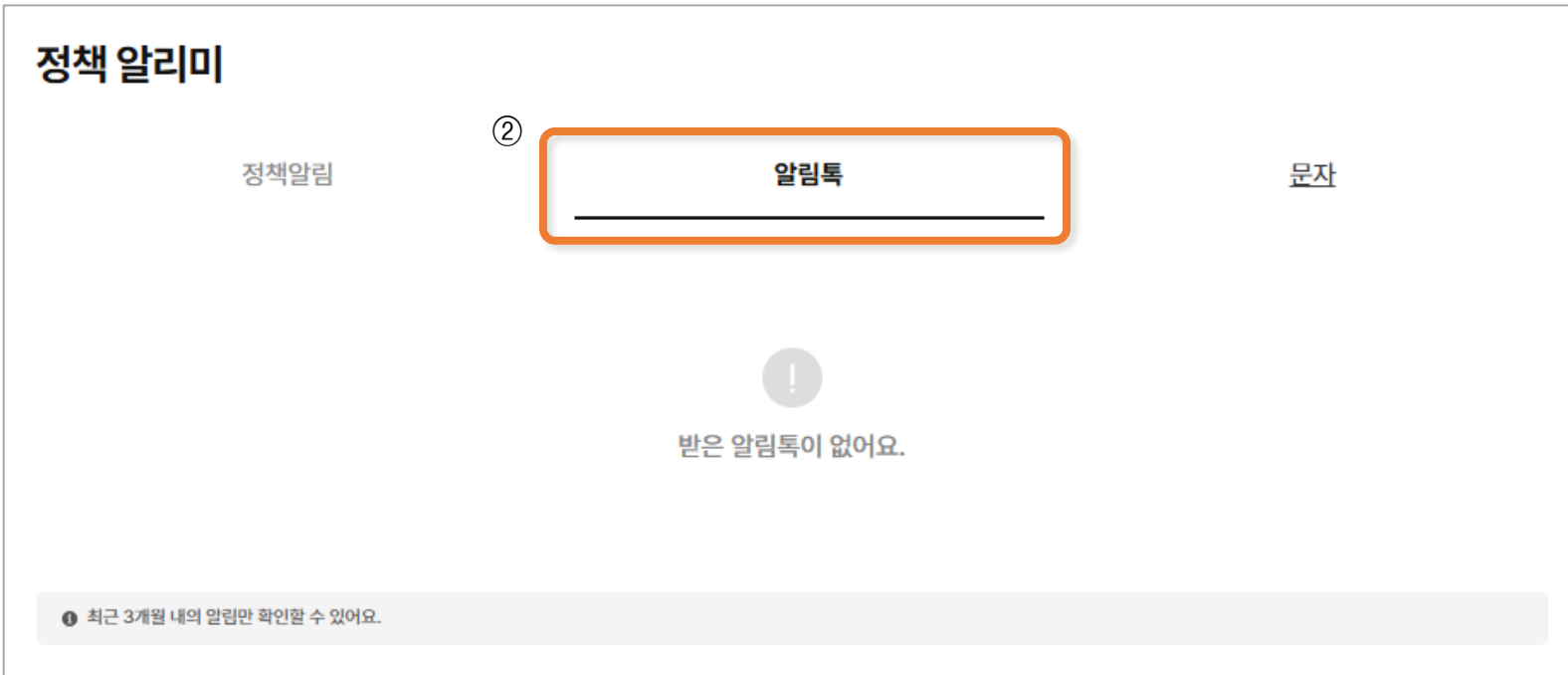


2. 마이페이지 - 알림서비스

2-2. 알림톡



- 상단 메뉴에서 ‘마이페이지’ → ‘농업e지 원패스’ 메뉴를 클릭합니다.

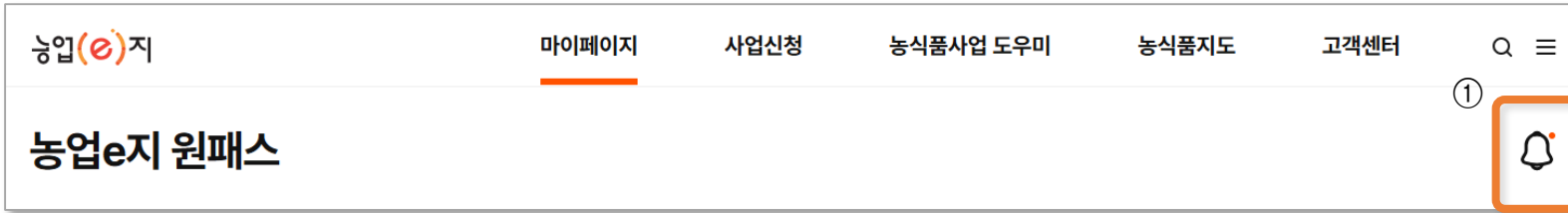


① 마이페이지의 농업e지 원패스 페이지에서 우측 상단의 알림 아이콘 (🔔)을 클릭합니다.

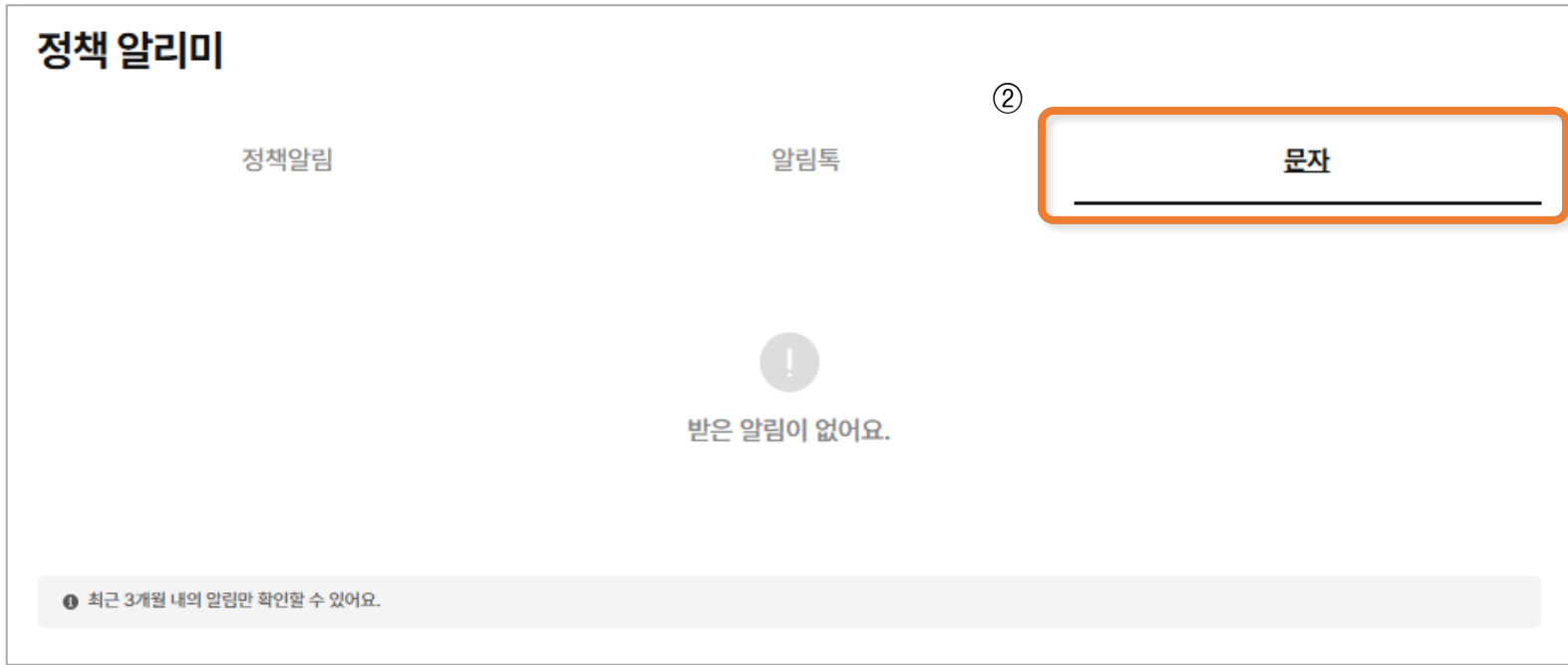
② ‘알림톡’ 탭을 클릭하여 알림톡 내용을 확인할 수 있습니다.

2. 마이페이지 - 알림서비스

2-3. 문자 정보



- 상단 메뉴에서 ‘마이페이지’ → ‘농업e지 원패스’ 메뉴를 클릭합니다.

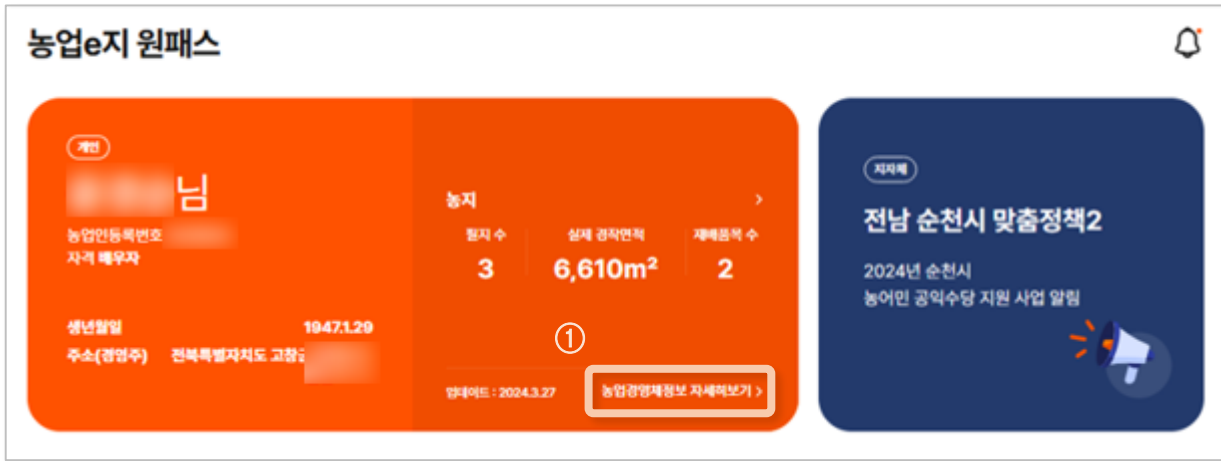


① 마이페이지의 농업e지 원패스 페이지에서 우측 상단의 알림 아이콘 (🔔)을 클릭합니다.

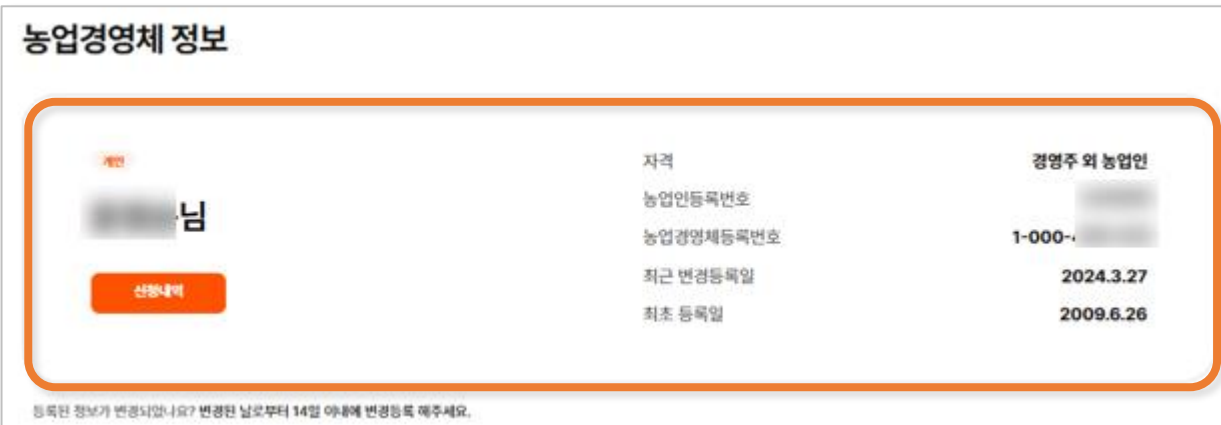
② ‘문자’ 탭을 클릭하여 문자 정보를 확인할 수 있습니다.

3. 마이페이지 - 농업경영체 정보 (개인)

3-1. 농업경영체 정보



① 상단 메뉴에서 농업e지 원패스에서 ‘농업경영체 정보 자세히 보기’ 버튼 클릭 또는 ‘마이페이지’ → ‘농업경영체 정보’ 메뉴를 클릭합니다.



② 농업경영체 기본 정보와 신청 내역을 조회할 수 있습니다.

3. 마이페이지 - 농업경영체 정보 (개인)

3-2. 경영주 정보

①

경영주 경영주 외 농업인 농지 가족·근중 사육

경영주 기본정보

- 성명
- 생년월일
- 전화번호
- 휴대전화번호
- 이메일
- 주소
- 마을명

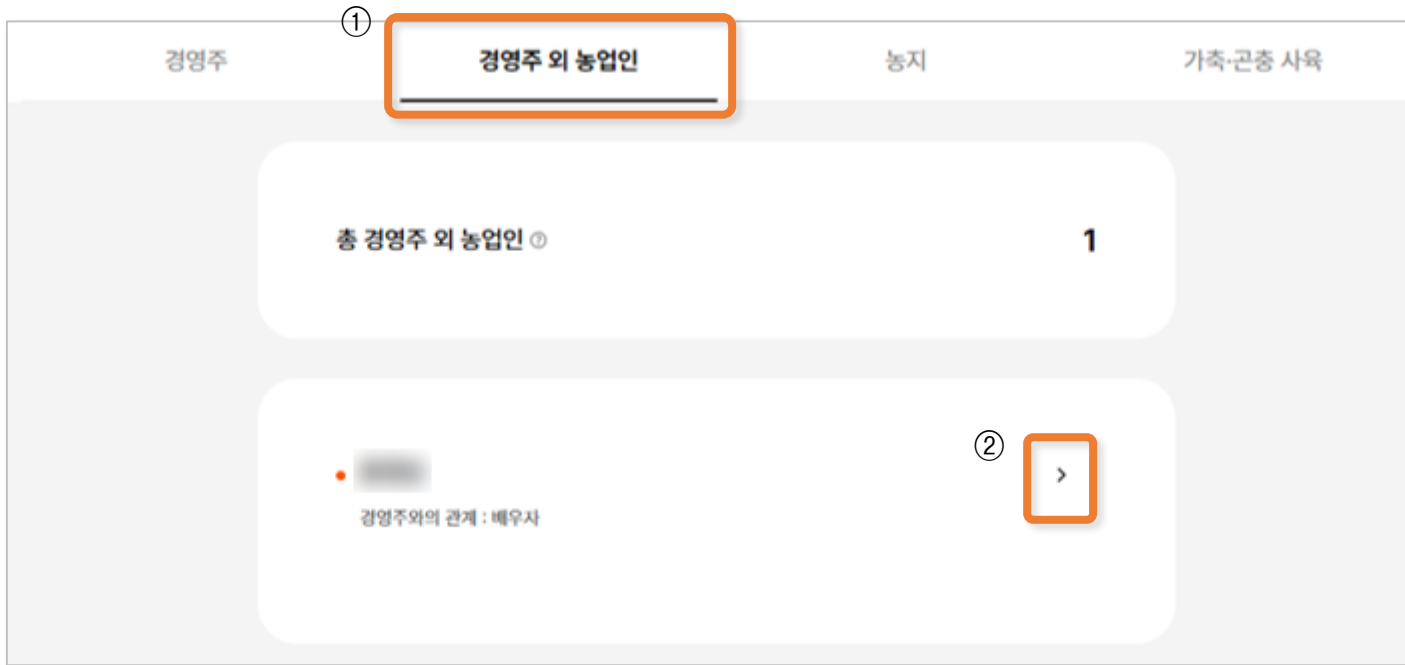
경영주 영농이력

| | |
|---------|-------------|
| 농업 시작형태 | 전 생애 농업에 종사 |
| 농업 종사형태 | 전업 |
| 농업 시작년도 | 1964년 |
| 농업 종사기간 | 60년 |

① 농업경영체 정보에서 '경영주' 탭을 클릭하면 경영주의 기본정보 및 영농 이력을 조회할 수 있습니다.

3. 마이페이지 - 농업경영체 정보 (개인)

3-3. 경영주 외 농업인 정보 (1)



① 농업경영체 정보에서 ‘경영주 외 농업인’ 탭을 클릭하면 경영주 외 농업인 총인원수와 목록을 확인할 수 있습니다.

② 상세 조회 (>) 버튼을 클릭하면 농업인 상세 정보를 확인할 수 있습니다.

3. 마이페이지 - 농업경영체 정보 (개인)

3-3. 경영주 외 농업인 정보 (2)

경영주 외 농업인 상세

③

기본 정보

| | | | |
|------|-----|----------|-----|
| 생년월일 | 연락처 | 경영주와의 관계 | 배우자 |
|------|-----|----------|-----|

영농이력

| | |
|----------|-------------|
| 농업시작형태 ① | 전 생애 농업에 종사 |
| 농업종사형태 | 전업 |
| 농업시작년도 | 1974년 |
| 농업종사기간 | 50년 |

④

목록가기

③ 경영주 외 농업인 이름을 클릭하면 현재 선택된 농업인 외에 다른 농업인의 상세 정보를 조회할 수 있습니다.

④ ‘목록가기’ 버튼을 클릭하면 경영주 외 농업인 목록 조회 화면으로 이동합니다.

3. 마이페이지 - 농업경영체 정보 (개인)

3-4. 농지 정보 (1)



① 농업경영체 정보에서 '농지' 탭을 클릭하면 농지 요약 정보 및 목록을 확인할 수 있습니다.

② '지도 보기' 버튼을 클릭합니다.

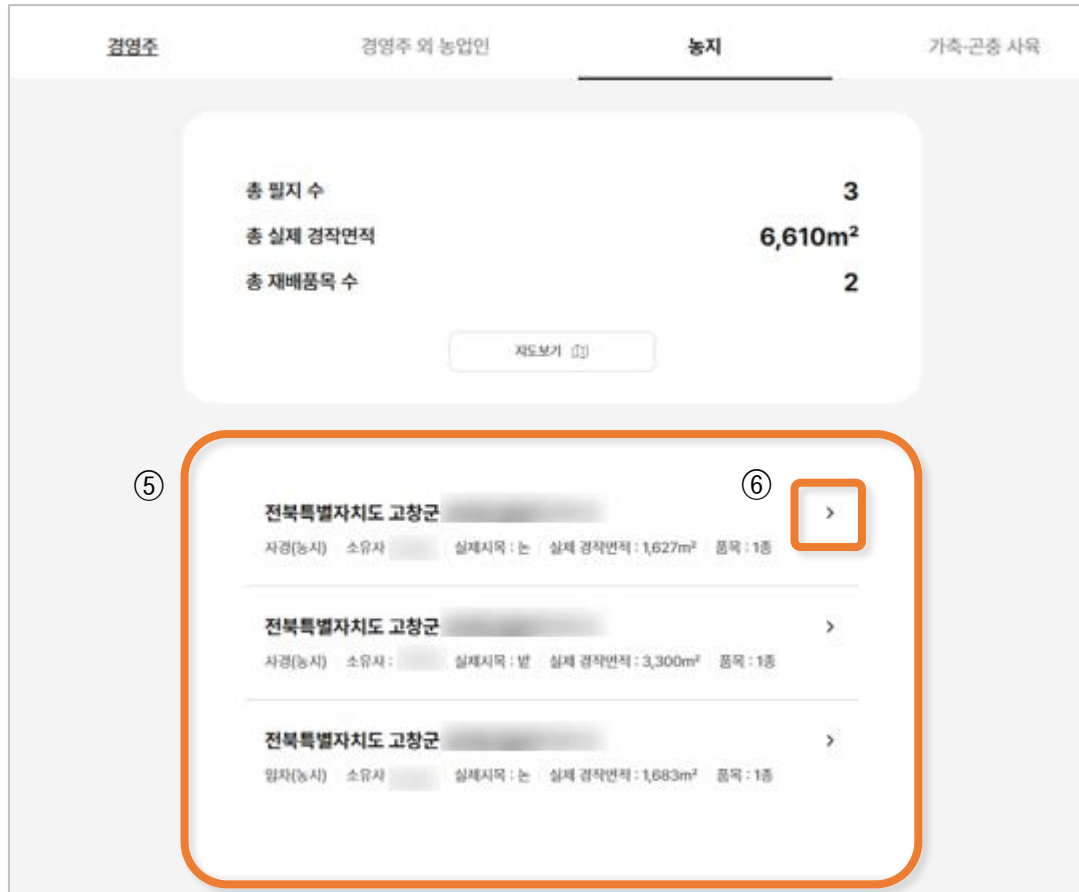


③ 지도에서 나의 농지 위치를 확인할 수 있습니다.

④ 좌측 상단의 '나의 농지'에서 확인하고자 하는 농지를 선택하면 해당 농지의 범위가 지도에 주황색 선으로 표시됩니다.

3. 마이페이지 - 농업경영체 정보 (개인)

3-4. 농지 정보 (2)



⑤ 농업경영체 정보의 '농지' 탭 하단에서 농지 목록을 확인할 수 있습니다.

⑥ 상세 조회 (>) 버튼을 클릭하면 해당 농지의 상세 정보를 조회할 수 있습니다.

3. 마이페이지 - 농업경영체 정보 (개인)

3-4. 농지 정보 (3)

⑦ **농지 상세** 지도보기

⑧ 전북특별자치도 고창군

기본정보

| | | | |
|-------|--------|------------|---------------------|
| 등록일 | - | 공부상 면적 | 1,967m ² |
| 경영 형태 | 자경(농지) | 실제 경작면적 | 1,627m ² |
| 공부 지목 | 전 | 유권 면적(마이음) | 0m ² |
| 실제 지목 | 논 | 배경 면적(마이음) | 340m ² |

해당 지번의 시설현황

시설 미보유

해당 지번의 품목별 재배면적 총 1종

1. 벼 (논지 1,627m²)

⑨ 목록가기

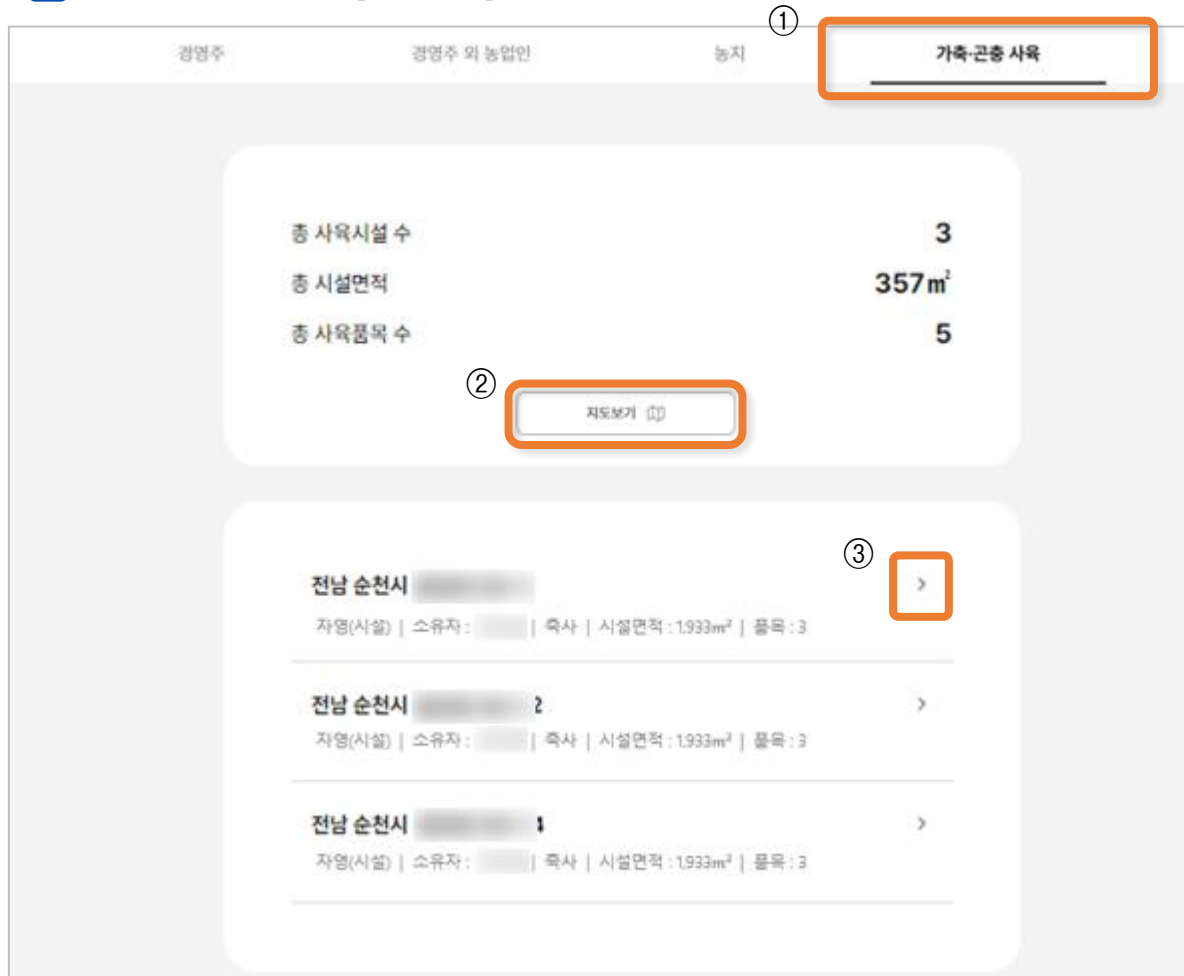
⑦ 농지 상세에서 기본정보와 시설 현황, 품목별 재배면적의 정보를 확인할 수 있습니다.

⑧ 농지 상세 상단의 주소를 클릭하면 현재 선택된 농지 외에 다른 농지의 상세 정보를 조회할 수 있습니다.

⑨ ‘목록가기’ 버튼을 클릭하면 농지 목록 조회 화면으로 이동합니다.

3. 마이페이지 - 농업경영체 정보 (개인)

3-5. 가축 및 곤충 사육 정보



① 농업경영체 정보에서 '가축·곤충 사육' 탭을 클릭하면 가축·곤충 사육 정보를 조회할 수 있습니다.

② '지도 보기' 버튼 클릭 시, 지도에서 사육 시설의 위치를 확인할 수 있습니다.

③ 상세 조회 (>) 버튼 클릭 시, 해당 사육 시설의 상세 정보를 조회할 수 있습니다.

4. 마이페이지 - 농업경영체 정보 (법인)

4-1. 농업경영체 정보



① 상단 메뉴에서 농업e지 원패스에서 ‘농업경영체 정보 자세히 보기’ 버튼 또는 ‘마이페이지’ → ‘농업경영체 정보’ 메뉴를 클릭합니다.

② 농업경영체 기본 정보와 신청내역을 조회할 수 있습니다.



4. 마이페이지 - 농업경영체 정보 (법인)

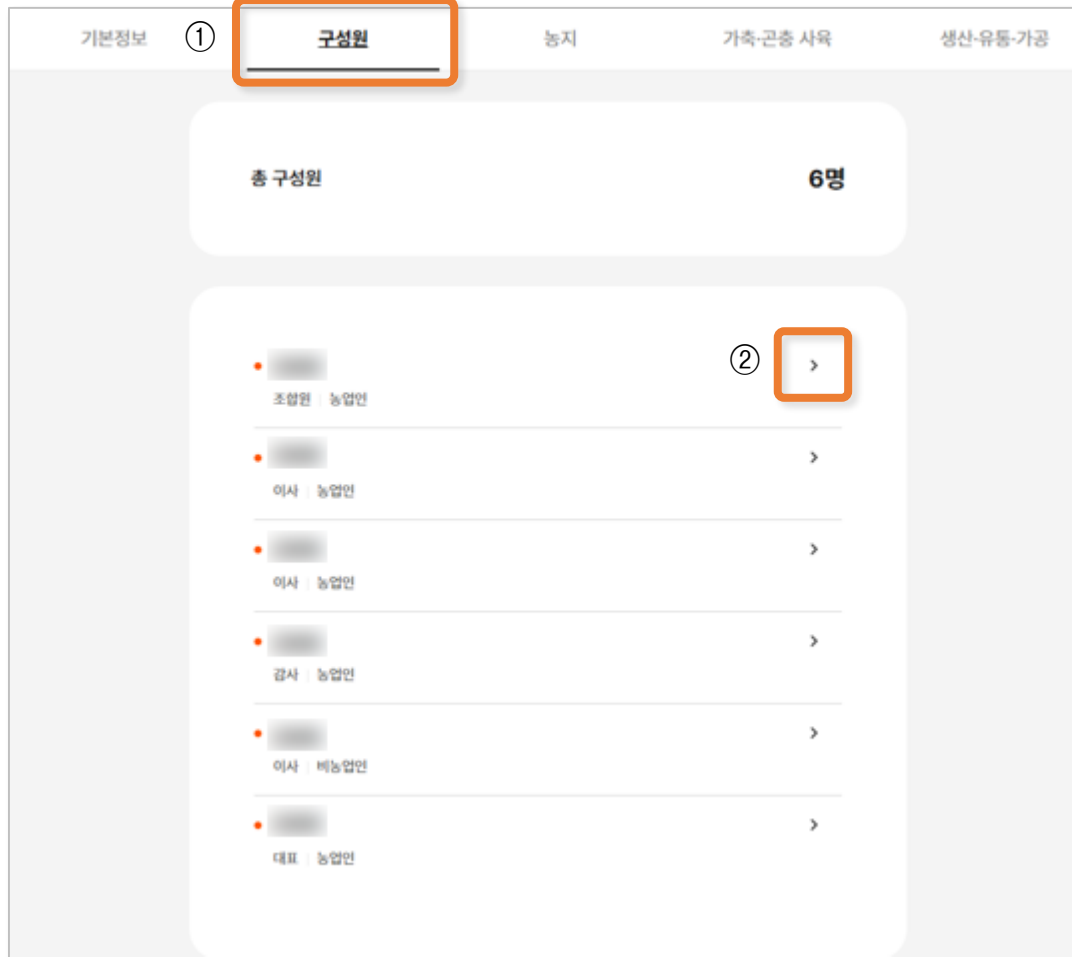
4-2. 기본 정보



① '기본정보' 탭을 클릭하면 법인 현황과 대표자 정보를 확인할 수 있습니다.

4. 마이페이지 - 농업경영체 정보 (법인)

4-3. 구성원 정보



① 농업경영체 정보에서 '구성원' 탭을 클릭하면 법인 구성원의 총구성원수와 목록을 확인할 수 있습니다.

② 상세 조회 (>) 버튼을 클릭하면 구성원 상세 정보를 확인할 수 있습니다.

4. 마이페이지 - 농업경영체 정보 (법인)

4-4. 농지 정보

기본정보 구성원 ① **농지** 가축·곤충 사육 생산·유통·가공

| | |
|-----------|---------------------|
| 총 필지 수 | 3 |
| 총 실제 경작면적 | 6,610m ² |
| 총 재배품목 수 | 2 |

② 지도보기

① 농업경영체 정보에서 ‘농지’ 탭을 클릭하면 농지 요약 정보 및 목록을 확인할 수 있습니다.

② ‘지도 보기’ 버튼을 클릭합니다.

③ 나의 농지 (3건)

- 전북특별자치도 고창군 성내면 월성리 62
구분: 임차(농지) | 지목: 논 | 면적: 1,683 m²
- 전북특별자치도 고창군 성내면 월성리 51 - 2
구분: 자경(농지) | 지목: 논 | 면적: 1,627 m²
- 전북특별자치도 고창군 성내면 월성리 61 - 1
구분: 자경(농지) | 지목: 밭 | 면적: 3,300 m²

④

③ 농지 위치를 지도에서 확인할 수 있습니다.

④ 좌측 상단의 ‘나의 농지’에서 확인하고자 하는 농지를 선택하면 해당 농지의 범위가 지도에 주황색 선으로 표시됩니다.

4. 마이페이지 - 농업경영체 정보 (법인)

4-5. 가축 및 곤충 사육 정보

The screenshot displays the '가축·곤충 사육' (Livestock and Insect Rearing) section. At the top, there are tabs for '기본정보', '구성원', '농지', '가축·곤충 사육', and '생산·유통·가공'. The '가축·곤충 사육' tab is selected and highlighted with a red box (callout 1). Below the tabs, a summary box shows: '총 사육시설 수 3', '총 시설면적 357m²', and '총 사육품목 수 5'. A '지도보기' button is highlighted with a red box (callout 2). Below this, a list of facilities is shown, each with a '상세 조회' button highlighted with a red box (callout 3). The facilities listed are: '전남 순천시', '전남 순천시', and '전남 순천시', each with details like '자영(시설)', '소유자', '축사', '시설면적: 1933m²', and '품목: 3'.

① 농업경영체 정보에서 ‘가축·곤충 사육’ 탭을 클릭하면 가축·곤충 사육 정보를 조회할 수 있습니다.

② ‘지도 보기’ 버튼 클릭 시, 사육 시설의 위치를 지도에서 확인할 수 있습니다.

③ 상세 조회 (>) 버튼 클릭 시, 해당 사육 시설의 상세 정보를 조회할 수 있습니다.

4. 마이페이지 - 농업경영체 정보 (법인)

4-6. 생산, 유통 및 가공 정보

①

②

③

| | |
|--------------|--------------------------|
| 총 생산량 | 1,484,800kg |
| 총 재배면적(사육규모) | 23,265,326m ² |
| 총 품목 수 | 1 |

④

벼
식량 | 재배면적 23,265,326 m² | 생산량 1,484,800kg

① 농업경영체 정보에서 ‘생산·유통·가공’ 탭을 클릭하면 해당 정보를 조회할 수 있습니다.

② ‘생산·유통’ 버튼 클릭 시, 생산 및 유통 관련 정보를 조회할 수 있습니다.

③ ‘가공’ 버튼 클릭 시, 가공 관련 정보를 조회할 수 있습니다.

④ 상세 조회 (>) 버튼 클릭 시, 해당 품목의 상세 정보를 조회할 수 있습니다.

5. 마이페이지 - 경영체 신청내역 확인

농업경영체 정보

| | | |
|--|---|--|
| <p>개인</p> <p>김 ○ ○ 님</p> <p>① 신청내역</p> | <p>자격</p> <p>농업인등록번호</p> <p>농업경영체등록번호</p> <p>최근 변경등록일</p> <p>최초 등록일</p> | <p>경영주 외 농업인</p> <p>2024.3.27</p> <p>2009.6.26</p> |
|--|---|--|

등록된 정보가 변경되었나요? 변경된 날로부터 14일 이내에 변경등록 해주세요.

① 농업경영체 정보에서 '신청내역' 버튼을 클릭합니다.

② **농업경영체 등록 신청내역**

총 0건 연도 전체 ▾

농업경영체 신청내역이 없어요.

② 농업경영체 등록 신청내역을 확인할 수 있습니다.
(※ 현재연도의 신청내역 확인)

6. 마이페이지 - 사업지원 연계정보

6-1. 직불금 조회

① 사업지원 연계정보

농식품사업과 관련된
내 연계정보를 확인하세요.

직불금 >

내가 지원받은 금액정보

면세유 배정량 >

유종별 면세유 배정량 및 잔량

재해보험 가입정보 >

품목별 재해보험(농산물, 가축) 가입정보

② 직불금

총 3건 (9,000,000원)

유형

전체

연도

전체

| 직불금 유형 | 연도 | 금액 |
|-----------|-------|------------|
| 기본형 공익직불제 | 2024년 | 3,500,000원 |
| 친환경 농업직불제 | 2024년 | 2,000,000원 |
| 기본형 공익직불제 | 2023년 | 3,500,000원 |

- 상단 메뉴에서 ‘마이페이지’ → ‘사업지원 연계정보’ 메뉴를 클릭합니다.

① ‘직불금’ 메뉴를 클릭합니다.

② 연도별 직불금 내용을 확인할 수 있으며, 최근 5년 이내의 내역까지 확인할 수 있습니다.

6. 마이페이지 - 사업지원 연계정보

6-2. 면세유 배정량 조회

① 사업지원 연계정보

농식품사업과 관련된
내 연계정보를 확인하세요.

직불금

내가 지원받은 금액정보

면세유 배정량

유종별 면세유 배정량 및 잔량

재해보험 가입정보

품목별 재해보험(농산물, 가축) 가입정보

② 면세유 배정량

총 0건

유종

전체

연도

전체

등록된 정보가 없어요.

① 최근 5년 이내의 내역을 볼 수 있어요.

② 면세유 잔량은 올해 정보만 제공합니다.

- 상단 메뉴에서 '마이페이지' → '사업지원 연계정보' 메뉴를 클릭합니다.

① '면세유 배정량' 메뉴를 클릭합니다.

② 면세유 배정량 내용을 확인할 수 있으며, 최근 5년 이내의 내역까지 확인할 수 있습니다.

6. 마이페이지 - 사업지원 연계정보

6-3. 재해보험 가입정보 조회

① 사업지원 연계정보

농식품사업과 관련된
내 연계정보를 확인하세요.

직불금

내가 지원받은 금액정보

면세유 배정량

유종별 면세유 배정량 및 잔량

재해보험 가입정보

품목별 재해보험(농산물, 가축) 가입정보

②

재해보험 가입정보

농작물

가축



등록된 정보가 없어요.

- 상단 메뉴에서 '마이페이지' → '사업지원 연계정보' 메뉴를 클릭합니다.

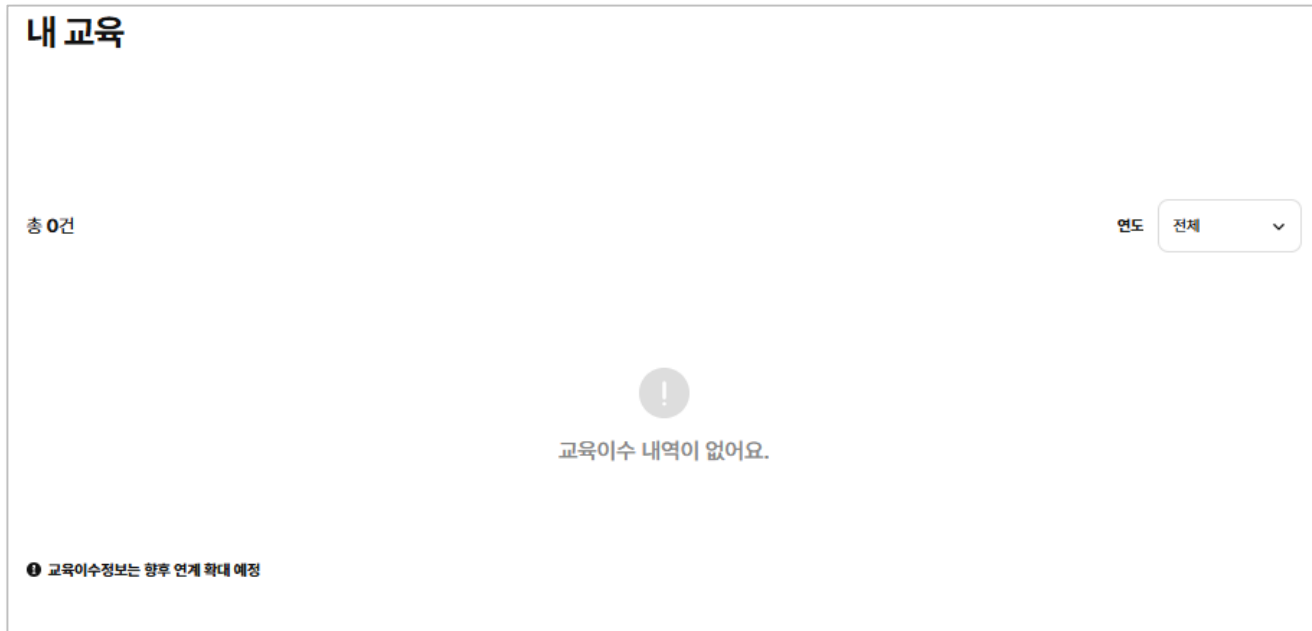
① '재해보험 가입정보' 메뉴를 클릭합니다.

② 농작물 및 가축 관련 재해보험 가입 정보 내용을 확인할 수 있습니다.

7. 마이페이지 - 내 교육

▶ 교육이수내역

① 내 교육



- 상단 메뉴에서 '마이페이지' → '내 교육' 메뉴를 클릭합니다.

① 교육 이수 내역을 확인할 수 있습니다.

8. 마이페이지 - 내 사업

8-1. 신청내역

①

내 사업

신청내역 맞춤사업 관심사업

총 0건 연도 전체 ▼

!

사업 신청내역이 아직 없어요.

농식품사업 보러가기 >

① 최근 5년 이내의 신청내역 조회만 가능해요.

- 상단 메뉴에서 '마이페이지' → '내 사업' 메뉴를 클릭합니다.

① '신청내역' 탭을 클릭하면 신청한 사업 내역을 확인할 수 있습니다.

8. 마이페이지 - 내 사업

8-2. 맞춤사업

내 사업

신청내역 ① 맞춤사업 관심사업

총 4건 적합도 높은순 | 최신순 | 마감 임박순

농지이양 은퇴직불
 ★★★★★
 ○ 본인이 3년 이상 소유한 농지를 이양하는 65~79세 고령 농업인에게 농지이양 은퇴 직불금 지급...
 신청기간 2024.1.1~2024.12.31

농지연금(용자)
 ★★★★★
 ○ 농업인의 소유농지를 담보로 매월 생활안정자금(월지급금*)을 연금...
 신청기간 2024.1.1~2024.12.31

농지은행교육지원
 ★★★★★
 ○ 농지이용 및 관리, 노후실계간살림, 판매활성화, 해외 선진 농업국가 견학
 신청기간 2024.1.1~2024.12.31

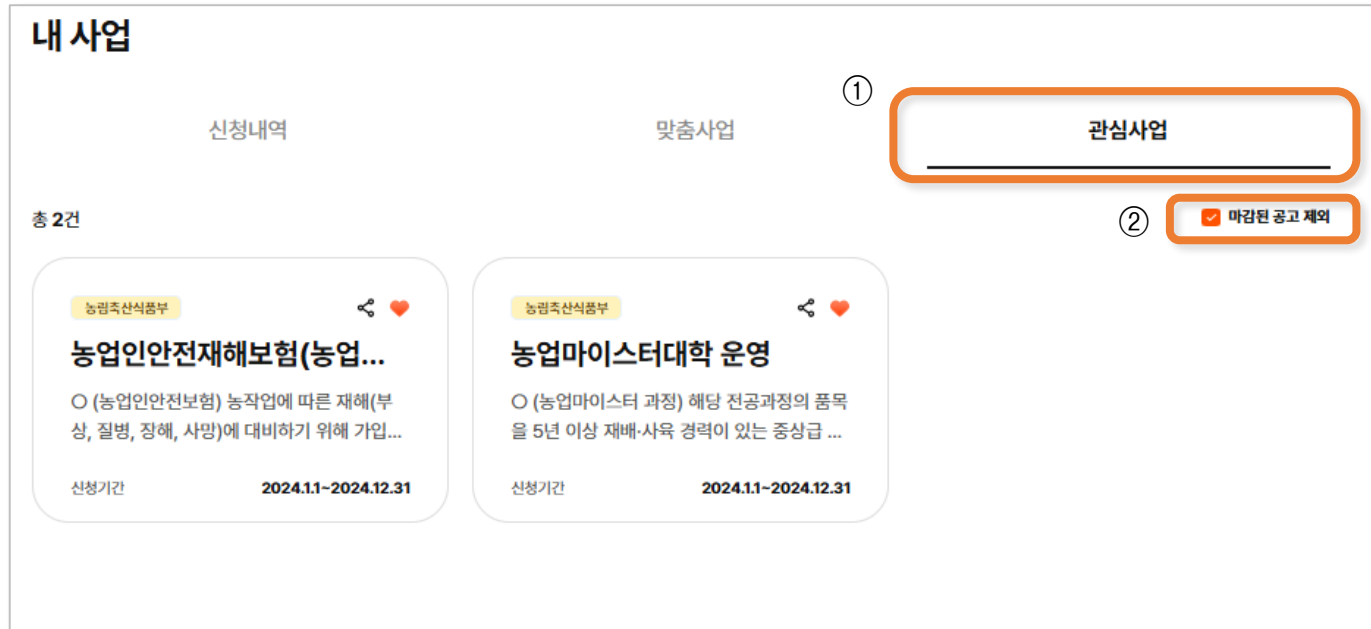
신청마감 ★★★★★☆
기본형공익직불
 ○ 기본직불금 지급대상 농지·농업인·소농 자격요건을 충족한 농업인, 농업법인에게 기본직불금을...
 신청기간 2024.2.1~2024.4.30

- 상단 메뉴에서 '마이페이지' → '내 사업' 메뉴를 클릭합니다.

① '맞춤 사업' 탭을 클릭하면 농업경영체에 등록된 정보를 기준으로 추천되는 사업을 확인할 수 있습니다.

8. 마이페이지 - 내 사업

8-3. 관심사업



- 상단 메뉴에서 '마이페이지' → '내 사업' 메뉴를 클릭합니다.

① '관심 사업' 탭을 클릭하면 관심(♥)으로 찜했던 사업을 확인할 수 있습니다.

② '마감된 공고 제외'를 체크하면 마감 완료된 공고를 제외한 사업만 확인할 수 있습니다.

9. 마이페이지 - 증명서(확인서)

증명서(확인서)

농식품사업에 필요한 확인서를 바로 발급받을 수 있어요.

농업경영체 증명서, 농업경영체 등록(변경등록)확인서는 정부24에서 발급신청하고, 전자문서지갑에 저장하여 제출기관에 전송할 수 있어요.

혹시 다른 증명서를 찾으시나요?

농업인 확인서, 농업경영체 등록말소 확인서 등 다른 증명서 및 확인서는 향후 서비스 될 예정입니다(지금은 기존 신청기관 이용해주세요).

- 상단 메뉴에서 '마이페이지' → '증명서(확인서)' 메뉴를 클릭합니다.

① '농업경영체 등록 확인서' 발급을 위해 정부24로 이동합니다.

② '농업경영체 증명서' 발급을 위해 정부24로 이동합니다.

③ 전자문서지갑 저장을 위해 정부24로 이동합니다.

10. 사업신청 - 전체사업

10-1. 사업 조회(1)

①

전체사업

청년농에게 혜택 많은 사업을 모아봤어요

농림축산식품부

과원규모화

○ 과원 매매 및 임대치를 위한 용자 지원

신청기간 2024.1.1~2024.12.31

농림축산식품부

농업마이스터대학 운영

○ (농업마이스터 과정) 해당 전공과정의 품목을 5년 이상 재배·사육 경력이 있는 중상급 ...

신청기간 2024.1.1~2024.12.31

농림축산식품부

맞춤형농지지원

○ 경영규모·연령별로 농가의 성장단계를 구분한 후 성장단계별로 맞춤형 농지지원을 통...

신청기간 2024.1.1~2024.12.31

②

인기사업

많이 찾으시는 인기사업만 모아봤어요.

맞춤형 사업

내 정보에 맞는 사업을 추천해 드려요

간편사업 찾기

로그인 없이 원하는 사업을 빠르게 찾아드려요

- 상단 메뉴에서 ‘사업 신청’ → ‘전체 사업’ 메뉴를 클릭합니다.

① 전체 사업 및 추천 사업을 조회할 수 있습니다.

② 인기 사업, 맞춤형 사업을 조회할 수 있으며, 간편하게 사업을 검색할 수 있습니다.

10. 사업신청 - 전체사업

10-1. 사업 조회 (2)

The screenshot shows a grid of job listings. Annotations are as follows:

- Annotation 3:** A heart icon (♡) in the top right corner of the first job listing, labeled '농림축산식품부' and '국가지방관리방조제개보수'.
- Annotation 4:** A share icon (↗) in the top right corner of the second job listing, labeled '지자체' and '(한우)가축면역력증강제 지...'.
- Annotation 5:** A thick orange border around the third job listing, labeled '지자체' and '(한우)화식사료제조 장비지...'.

Other visible job listings include:

- '(한우)음용수질개선 (수도...)' with application period 2024.11-2024.12.31.
- '23년 호우피해농가 농업용 ...' with application period 2024.11-2024.12.31.
- 'AI 예방 계란난좌 공급사업' with application period 2024.11-2024.12.31.
- 'AI 위험시기 휴지기제 참여...' with application period 2024.11-2024.12.31.
- 'AI방역용 산란계농가 일회...' with application period 2024.11-2024.12.31.
- 'CCTV등 방역인프라 설치 ...' with application period 2024.11-2024.12.31.

③ 찜(♡) 버튼을 클릭하여 관심 사업으로 등록할 수 있습니다.

④ 공유 (↗) 버튼을 클릭하여 사업을 다른 농업인에게 공유할 수 있습니다.

⑤ 조회하고자 하는 사업을 클릭하여 사업 상세 정보를 조회할 수 있습니다.

10. 사업신청 - 전체사업

10-2. 사업 상세 조회(1)

①

농림축산식품부

국가지방관리방조제개보수

○ 시설물 안전진단(점검) 결과 파손 및 노후화된 방조제를 개수·보수 - 방조제 단면보강,...

신청기간 **2024.11-2024.12.15**

지자체

(한우)가축면역력증강제 지...

○ 사료효율 개선 및 질병예방을 위한 면역력 증강제 지원

신청기간 **2024.11-2024.12.31**

지자체

(한우)음용수질개선 (수도...

○ 축사 중형관정 착장 지원

신청기간 **2024.11-2024.12.31**

① 상세 조회하고자 하는 사업을 클릭합니다.

②

농림축산식품부

국가지방관리방조제개보수

○ 시설물 안전진단(점검) 결과 파손 및 노후화된 방조제를 개수·보수 - 방조제 단면보강, 비탈면 사석보수, 노후 배수갑문 및 부속시설물 등 ...

신청기간 **2024.11-2024.12.15**

문의처 -

지원내용 ○ 지원 내용 · 품목 : 방조제개보수사업비 ○ 지원 기준 : 국...

신청방법 ○ 시설물관리자(한국농어촌공사, 시장·군수, 시도지사)가 ...

사업개요 지원자격 지원내용 신청/선정 접수/문의

아직 농업경영체가 아닌가요?

농업경영체 자세히 알아보기 >

공익직불제란 무엇인가요?

공익직불제 알아보기 >

② 사업 상세 정보를 확인할 수 있습니다.

10. 사업신청 - 전체사업

10-2. 사업 상세 조회 (2)

③ **사업개요** 지원자격 지원내용 신청/선정 접수/문의

아직 농업경영체가 아닌가요?
농업경영체 자세히 알아보기 >

공익직불제란 무엇인가요?
공익직불제 알아보기 >

④ [사업지침서 상세 바로보기](#)

사업개요

목적
○ 노후화 등으로 지진·대중·해일 등에 취약한 방조제를 보수·보강함으로써 국민의 인명 및 재산을 보호

사업내용
○ 시설물 안전진단(점검) 결과 파손 및 노후화된 방조제를 개수·보수
- 방조제 단면보강, 비탈면 사석보수, 노후 배수갑문 및 무속시설물 등 교체·보수

첨부파일

⑤ 151. 2024년 농식품사업 시행지침서(국가지방관리 방조제개보수).hwp [hwp, 92.96 KB] [다운로드](#)

국가지방관리방조제개보수사업 [pdf, 142.10 KB] [다운로드](#)

③ ‘사업개요’ 탭을 클릭하여 해당 사업의 상세 내용을 확인할 수 있습니다.

④ ‘사업지침서 상세 바로보기’를 클릭하여 사업 지침을 확인할 수 있습니다.

⑤ ‘다운로드’ 버튼을 클릭하여 관련 첨부파일을 다운로드할 수 있습니다.

10. 사업신청 - 전체사업

10-2. 사업 상세 조회 (3)

⑥

| | | | | |
|------|-------------|------|-------|-------|
| 사업개요 | 지원자격 | 지원내용 | 신청/선정 | 접수/문의 |
|------|-------------|------|-------|-------|

지원자격

○ 시설물관리자(한국농어촌공사, 시장·군수, 시도지사)가 관리중인 방조제로 「방조제 관리법」 제3조 및 제3조의2에 따라 결정 고시된 국가관리 방조제 또는 지방관리 방조제

⑥ ‘지원 자격’ 탭을 클릭하여 해당 상세 내용을 확인할 수 있습니다.

⑦

| | | | | |
|------|------|-------------|-------|-------|
| 사업개요 | 지원자격 | 지원내용 | 신청/선정 | 접수/문의 |
|------|------|-------------|-------|-------|

지원내용

지원내용

○ 지원 내용 · 품목 : 방조제개보수사업비
○ 지원 기준 : 국가관리방조제 국고 100%, 지방관리방조제 국고 50%

지원기준

국가관리(국비 100)
지방관리(국비 50, 지방비 50)

지원예산

43,400 백만원

지원예산 변동추이

[2024] 43,400 백만원 (국가관리(국비 100)
지방관리(국비 50, 지방비 50))

⑦ ‘지원 내용’ 탭을 클릭하여 해당 상세 내용을 확인할 수 있습니다.

10. 사업신청 - 전체사업

10-2. 사업 상세 조회 (4)

⑧

사업개요 지원자격 지원내용 **신청/선정** 접수/문의

신청 및 선정

신청방법

- 시설물관리자(한국농어촌공사, 시장·군수, 시도지사)가 정밀안전진단등을 실시하고 기본계획을 수립후 개보수 대상지구 신청
- 신청기간 : 연말(~'23.12.15까지)

구비서류

사업 신청 기간

시작일 2024.11
종료일 2024.12.15

대상자 선정

⑧ ‘신청/선정’ 탭을 클릭하여 해당 상세 내용을 확인할 수 있습니다.

⑨

사업개요 지원자격 지원내용 신청/선정 **접수/문의**

접수 및 문의

농림축산식품부

담당기관명

농림축산식품부

담당과

농림축산식품부 식량정책실 식량정책관 농업시설안전과

⑨ ‘접수/문의’ 탭을 클릭하여 해당 상세 내용을 확인할 수 있습니다.

10. 사업신청 - 전체사업

10-3. 사업 검색

여기서
사업을 찾을 수 있어요

①

②

총 2,767건 최신등록 순 | 신청마감일 순 | 조회 순 | 가나다 순

| | | |
|--|--|---|
| <p>농림축산식품부</p> <p>국가지방관리방조제개보수</p> <p>○ 시설물 안전진단(점검) 결과 파손 및 노후화된 방조제를 개수·보수 - 방조제 단면보강,...</p> <p>신청기간 2024.11-2024.12.15</p> | <p>지자체</p> <p>(한우)가축면역력증강제 지...</p> <p>○ 사료효율 개선 및 질병예방을 위한 면역력 증강제 지원</p> <p>신청기간 2024.11-2024.12.31</p> | <p>지자체</p> <p>(한우)음용수질개선 (수도...</p> <p>○ 축사 중형관정 착정 지원</p> <p>신청기간 2024.1.1-2024.12.31</p> |
| <p>지자체</p> <p>(한우)화식사료제조 장비지...</p> <p>○ 한우 사육을 위한 화식기 장비 지원</p> <p>신청기간 2024.11-2024.12.31</p> | <p>지자체</p> <p>23년 호우피해농가 농업용 ...</p> <p>○ 사업위치 : 도내 특별재난지역 지정 지역 ○ 지원범위 : 2023. 10. 1. ~ 11. 31. 기간 중 ...</p> <p>신청기간 2024.11-2024.12.31</p> | <p>지자체</p> <p>AI 예방 계란난좌 공급사업</p> <p>○ 사업신청: 매년 8월 중 ○ 사업주관: 단양군수(읍.면정) ○ 사업기간: 2024. 2월 ~ 1...</p> <p>신청기간 2024.1.1-2024.12.31</p> |

- 상단 메뉴에서 '사업 신청' → '전체 사업' 메뉴를 클릭합니다.

① 원하는 키워드를 입력하여 사업을 검색할 수 있습니다.

② 사업연도, 지역, 사업 대상, 신청 기간, 자금유형, 담당 기관, 사업 분야, 재배 품목의 조건을 적용하여 사업을 검색할 수 있습니다.

11. 사업신청 - 인기사업


11-1. 많이 본 사업 TOP5 조회

인기사업 ①

지속가능한 농업을 위한 특별 혜택전

직불제 다 모여라!
숨은 직불제까지 한곳에서 만나세요.

[직불제만 모아보기](#)



사업별 많이 본 사업 TOP 5

[가족사육, 말산업](#) [농기자재](#) [생산기반\(시설, 장비\)](#)

1 **농림축산식품부**

한우젓소개량지원(민간)

○ 한우 및 젓소의 개량·증식 등 육산발전에 관하여 필요한 계획, 능력검정 및 정액의 생산·공급에 ...

신청기간 **2024.11-2024.12.31**

2 **농림축산식품부**

말산업 저변확대(학생승마...)

○ 학생승마 체험 사업에 관한 비용 지원

신청기간 **2024.11-2024.12.31**

3 **지자체**

한우 보정잠금장치 지원사업

○ '장수군 농업농촌 및 식품산업 지원에 관한 조례, 제 15조 12호...

신청기간 **2024.11-2024.12.31**

4 **농림축산식품부**

소사육방식개선

○ 육산분야 탄소배출 저감 등을 위한 시육기간(24:26-28:30개월), 사양조건(사료 급여사기 차...

신청기간 **2024.11-2024.12.31**

5 **농림축산식품부**

말산업 기반조성(농어촌형 ...)


○ 공공형 및 민간형 승마시설 신규 설치 및 개보수 지원, 말 관련 문화시설 신규 설치 및 개보수, 등...

신청기간 **2024.11-2024.12.31**

농업경영체

지원사업을 희망하는 농업인에게 꼭 필요한 제도예요

[농업경영체 자세히 알아보기 >](#)



- 상단 메뉴에서 '사업 신청' → '인기 사업' 메뉴를 클릭합니다.

① 화면의 우측 상단에서 사업을 검색할 수 있습니다.

② 많이 본 사업 TOP5를 확인할 수 있습니다.

②

11. 사업신청 - 인기사업

11-2. 인기사업 기획전

The screenshot shows the '인기사업 기획전' (Popular Business Planning) interface. At the top, a banner (3) contains the text '인기사업 기획전 자주 찾는 인기사업만 모아 봤어요' and a button '기획전 보러가기'. Below the banner, a search bar (4) with the placeholder '인기사업 기획전 사업을 검색하세요' is highlighted with a red box (5). Underneath the search bar is a filter bar (6) with dropdown menus for '사업연도', '사업대상', '신청기간', '자금유형', '사업분야', and '재배품목'. The main content area displays a grid of six business cards, each with a title, description, and application period (2024.11-2024.12.31).

③ 인기 사업 기획전 배너에서 ‘기획전 보러 가기’ 버튼을 클릭합니다.

④ 인기 사업 기획전을 조회할 수 있습니다.

⑤ 인기 사업을 검색할 수 있습니다.

⑥ 사업연도, 사업 대상, 신청 기간, 자금유형, 사업 분야, 재배 품목의 조건을 적용하여 검색할 수 있습니다.

12. 사업신청 - 간편찾기

▶ 간편 사업 찾기 (1) - 대화형 사업 검색

간편사업 찾기

조건에 맞는 사업을 찾아드립니다

어떤 자격으로 신청하실 거예요?

①

농업경영체(농업인) ✓

농업경영체(법인) ✓

농업인(비경영체) ✓

다음

더 많은 사업을 찾아드립니다

재배 품목을 모두 선택하세요

②

| | | | |
|-----|-------|-----|-------|
| 곡류 | 과실류 | 채소류 | 특용작물류 |
| 버섯류 | 약용작물류 | 화훼류 | 수목류 |
| 가축류 | 곤충류 | 조사료 | 기타 |

이전 **다음**

- 상단 메뉴에서 '사업 신청' → '간편 찾기' 메뉴를 클릭합니다.

① 신청 자격을 선택하고 '다음' 버튼을 클릭합니다.

② 재배 품목을 모두 선택하고 '다음' 버튼을 클릭합니다.

12. 사업신청 - 간편찾기

▶ 간편 사업 찾기 (2) - 대화형 사업 검색

마지막
전문이에요

관심 있는 분야를 모두 선택하세요

③

| | |
|----------|------------|
| 생산기반(공동) | 농촌, 공동체 |
| 식량 | 원예작물, 유동 |
| 축산 | 식품 |
| 농생명산업 | 탄소중립, 기후변화 |

이전 다음

간편찾기(관심주제)

생산기반(공동)에서
관심 있는 주제를 모두 선택하세요

④

| | |
|---|------------------------------------|
| <input checked="" type="checkbox"/> 생산기반(공동) 전체 | <input type="checkbox"/> 식량 |
| <input type="checkbox"/> 소득만형 | <input type="checkbox"/> 농기지제 |
| <input type="checkbox"/> 농지 | <input type="checkbox"/> 농촌인재, 일자리 |
| <input type="checkbox"/> 농기계지원 등원연내 | |

선택한 사업분야 1개

생산기반(공동) 전체 ×

선택완료

③ 관심 분야를 모두 선택합니다.

④ 각 관심 분야별 관심 주제를 모두 선택한 후, '선택 완료' 버튼을 클릭합니다.

12. 사업신청 - 간편찾기

▶ 간편 사업 찾기 (3) - 대화형 사업 검색

관심 있는 분야를 모두 선택하세요

| | |
|----------|------------|
| 생산기반(공동) | 농촌, 공동체 |
| 식량 | 원예작물, 유동 |
| 축산 | 식품 |
| 농생명산업 | 탄소중립, 기후변화 |

⑤ 이전 다음

⑤ 선택을 완료하면 '다음' 버튼을 클릭합니다.

12. 사업신청 - 간편찾기

▶ 간편 사업 찾기 (4) - 대화형 사업 검색

⑥

농업인과 농식품 사업을 손쉽게 이어드릴게요

선택한 조건에 맞는 사업을
6건 찾았어요

| | | |
|--|---|---|
| <p>가축사육제한보상금</p> <p>○ 동전기 특별방역기간 중 조류인플루엔자 고위험 지역 내 오리농가 사육제한 및 종란폐기를 실시(1...</p> <p>신청기간 2024.11~2024.12.31</p> | <p>가축재해보험</p> <p>○ 보험대상 축산물을 사육하는 농가의 가축재해보험료 중 일부를 국고로 지원</p> <p>신청기간 2024.11~2024.12.31</p> | <p>가축전염병 발생가능가 생계...</p> <p>○ 고병원성 조류인플루엔자, 아프리카돼지열병 등 가축전염병 발생에 따른 방역 조치 등으로 피해가...</p> <p>신청기간 2024.11~2024.12.31</p> |
| <p>가축질병치료보험</p> <p>○ 보험대상 죽종을 사육하는 농가의 가축전염치료 보험료 중 일부를 국고로 지원</p> <p>신청기간 2024.11~2024.12.31</p> | <p>공동자원화 바이오연계</p> <p>○ 퇴액비와 및 에너지화(바이오가스, 고체연료 바이오사 등)를 위한 사산-장비 등 지원</p> <p>신청기간 2024.11~2024.12.31</p> | <p>공동자원화 에너지화</p> <p>○ 퇴액비와 및 에너지화(바이오가스, 고체연료 바이오사 등)를 위한 사산-장비 등 지원</p> <p>신청기간 2024.11~2024.12.31</p> |

⑦ 다시 찾기 전체사업 보러가기 ⑧

⑥ 선택한 조건에 맞는 사업을 조회할 수 있습니다.

⑦ ‘다시 찾기’ 버튼을 클릭하면 조건을 다시 설정할 수 있는 화면으로 이동합니다.

⑧ ‘전체 사업 보러 가기’ 버튼을 클릭하면 전체 사업을 검색할 수 있는 화면으로 이동합니다.

13. 농식품사업 도우미

▶ 농업e지 소개



- 상단 메뉴에서 '농식품 사업 도우미' → '농업e지 소개' 메뉴를 클릭합니다.

① '농업e지란', '연혁', '관련 법규', '농업e지 상징' 탭을 클릭하여 각각의 내용을 확인할 수 있습니다.

13. 농식품사업 도우미

▶ 농업경영체 안내

농업경영체 안내

농업경영체란

① 개요 등록 목적 필요성 혜택 등록 변경등록

농업경영체란
농업을 경영하거나 이에 종사하는 자예요.

이는 「농업·농촌 및 식품산업 기본법」 제3조제3호에 따른 것으로
기준에 해당하는 농업인과 농업법인을 말해요.


농업인 농업경영체는 다시 경영주의 경영주 외 농업인으로 구분해요.

농업법인 농업경영체는 영농조합법인, 농업회사법인이 해당해요.



농업경영체 등록 목적은?
농업경영체 개별 정보를
통합 관리해요.

이로써 농가 규모별·유형별 맞춤형 농장을 추진하고
정책자금의 중복·부당지급을 최소화하여,
정책사업과 재정집행의 효율성을 제고하기 위함이에요.



- 상단 메뉴에서 ‘농식품사업도우미’ → ‘농업경영체 안내’
메뉴를 클릭합니다.

① 농업경영체의 ‘개요’, ‘등록 목적’, ‘필요성’, ‘혜택’,
‘등록’, ‘변경등록’ 버튼을 클릭하여 각각의 내용을
확인할 수 있습니다.

13. 농식품사업 도우미

▶ 직불제 안내 (1)

①

직불제 안내

공익 직불제란

기본형 공익직불제


선택형 공익직불제

개요


종류

공익직불제란?


농업·농촌의 공익기능을 높이고,
농가소득을 안정화하기 위해
농업인을 지원하는 제도예요.




공익기능



먹거리 안전
건강한 먹거리를
안정적으로 공급



환경·생태계 보전
국도 환경 및 자연경관 보전,
수자원 형성·함양



농업 공동체 유지
농촌사회의
고유한 전통·문화 보전

- 상단 메뉴에서 '농식품 사업 도우미' → '직불제 안내' 메뉴를 클릭합니다.

① '공익 직불제란' 탭을 클릭하여 해당 내용을 확인할 수 있습니다.

13. 농식품사업 도우미

▶ 직불제 안내 (2)

직불제 안내


공익 직불제란 ② **기본형 공익직불제** 선택형 공익직불제

개요
 지원내용
 지급대상
 소농직불금
 면적직불금

기본형 공익직불제란?

농업활동을 통해 공익기능을 창출하는 농업인에게 보조금을 지원함으로써 공익적 가치를 생산·유지·확대하는 제도예요.


보조금은 소농직불금이나 면적직불금으로 드려요.



얼마나 지원해주나요

소농직불금 > 130만원/농가
 면적직불금 > 논/밭, 전경/비전경에 따라 역진적 단가 적용

면적직불 지급대상자라면? **미리 계산해보세요!**



② ‘기본형 공익직불제’ 탭을 클릭하여 해당 내용을 확인할 수 있습니다.

13. 농식품사업 도우미

▶ 직불제 안내 (3) - 면적직불금 계산

얼마나 지원해주나요

소농직불금

130만원/농가

면적직불금

논/밭, 전종/비전종에 따라 역진적 단가 적용

③

면적직불 지급대상자라면?
미리 계산 해보세요!

③ ‘미리 계산해 보세요!’ 버튼을 클릭합니다.

면적직불금 미리계산

면적직불금을 신청하면 얼마나 받게 될까?

농지면적만 있으면
자동으로 계산해 드려요.

④

직접 계산할게요

④ ‘직접 계산할게요’ 버튼을 클릭합니다.

13. 농식품사업 도우미

▶ 직불제 안내 (4) - 면적직불금 계산

면적직불금 미리계산

보유 면적을 모두 입력하면
자동으로 계산해 드려요

논/밭 전승지역 보유면적 ha v

논 비전승지역 보유면적 ha v

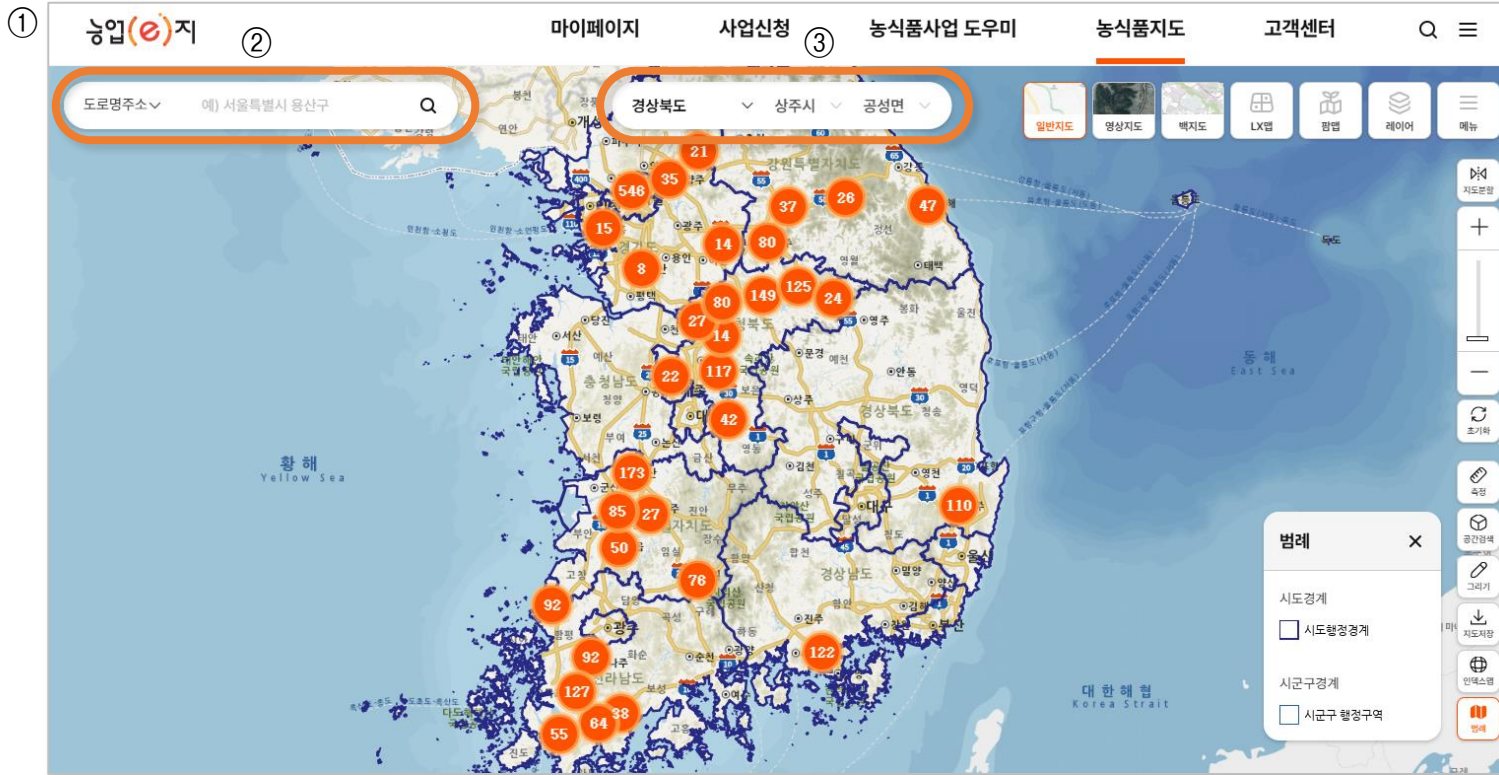
밭 비전승지역 보유면적 ha v

⑤ **예상금액 계산하기**

⑤ 보유 면적 관련 내용을 입력한 뒤, '예상 금액 계산하기' 버튼을 클릭합니다.

14. 농식품지도

14-1. 사업지도 (1)



- 상단 메뉴에서 '농식품 지도' → '사업지도' 메뉴를 클릭합니다.

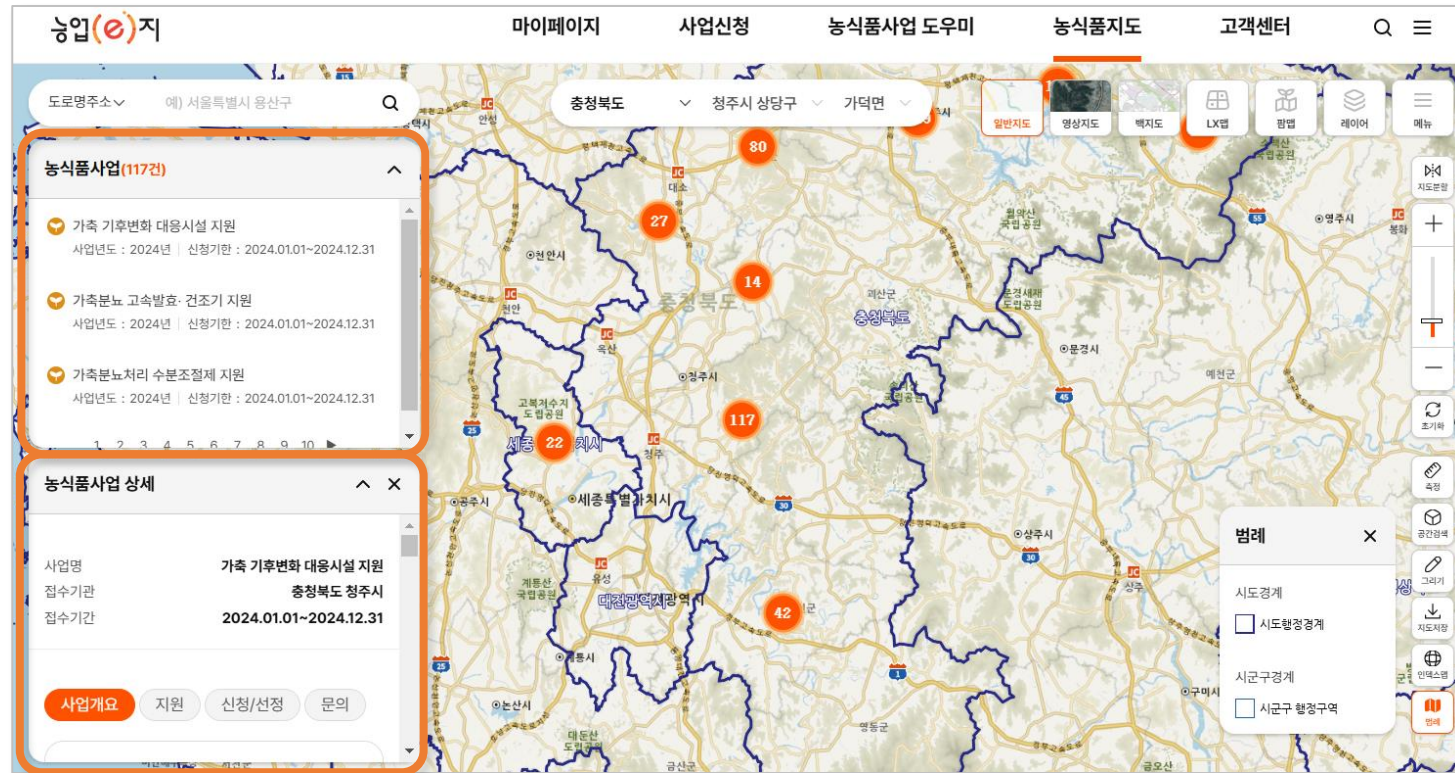
① 지도에 표시되는 농식품 사업을 확인할 수 있습니다.

② 주소를 검색하여 조회할 수 있습니다.

③ 지역을 선택하여 조회할 수 있습니다.

14. 농식품지도

14-1. 사업지도 (2)



④

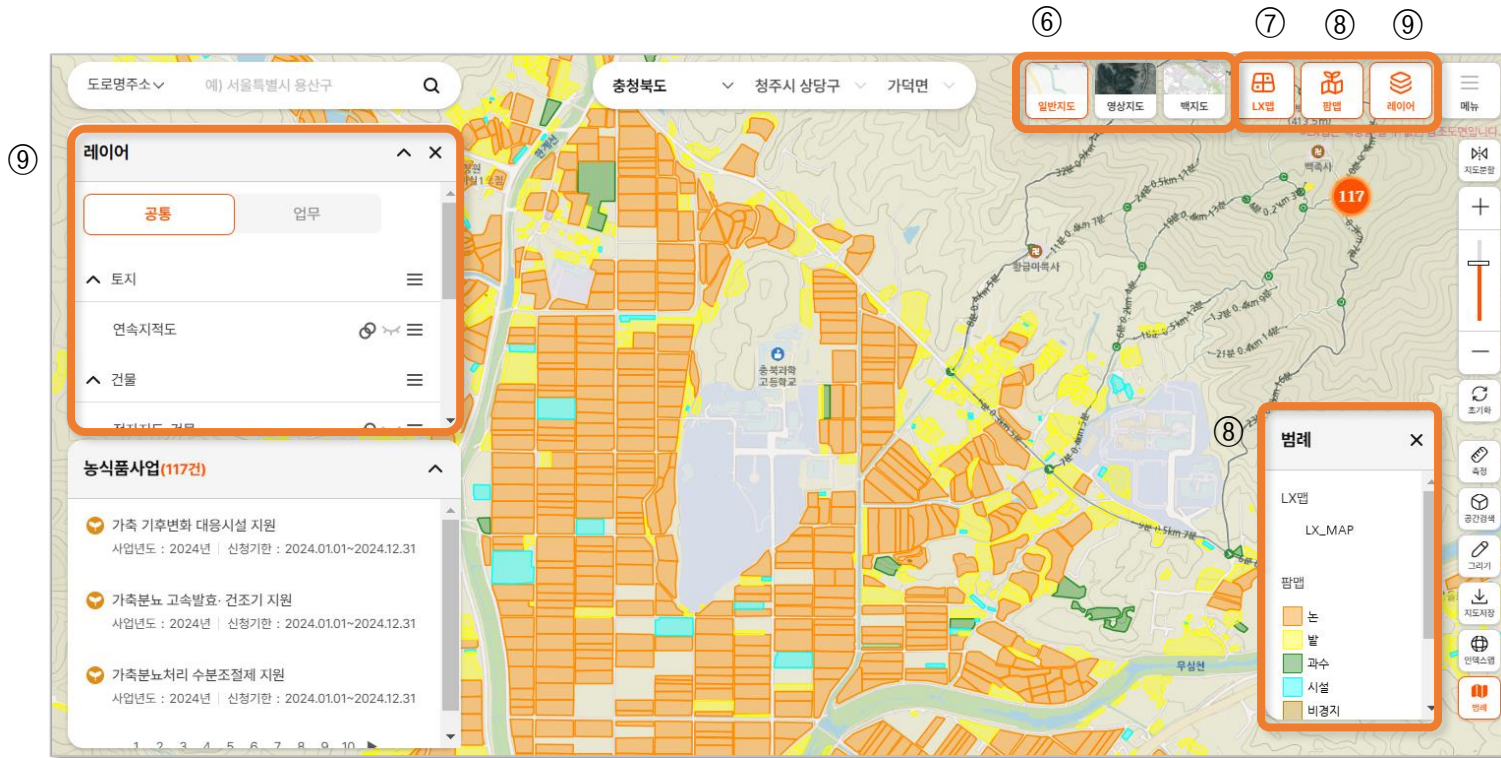
④ 지도를 클릭하여 원하는 지역의 농식품 사업 정보를 확인할 수 있습니다.

⑤

⑤ 조회된 사업 목록에서 원하는 사업 클릭하여 사업 상세 내용을 조회할 수 있습니다.

14. 농식품지도

14-1. 사업지도 (3)



⑥ 적용할 배경지도를 선택할 수 있습니다.

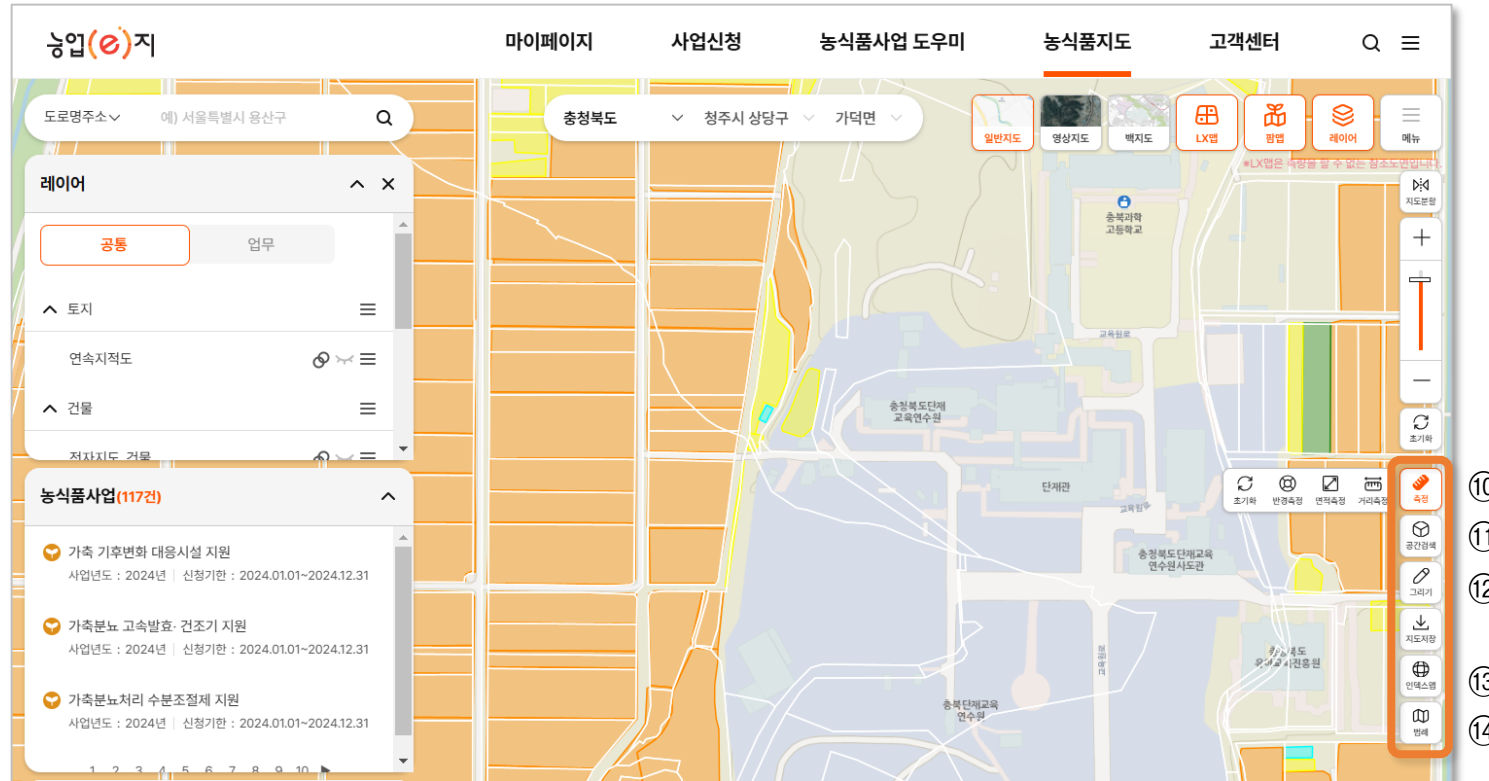
⑦ 'LX맵' 버튼을 클릭하여 LX맵을 조회할 수 있습니다.

⑧ '팜맵' 버튼을 클릭하여 논, 밭, 과수, 시설, 비경지 항목을 색상으로 구분하여 조회할 수 있습니다.

⑨ '레이어' 버튼을 클릭하여 원하는 레이어로 조회할 수 있습니다.

14. 농식품지도

14-1. 사업지도 (4)



⑩ ‘측정’ 버튼을 클릭하여 지도에서 반경, 면적, 거리 측정을 할 수 있습니다.

⑪ ‘공간 검색’ 버튼을 클릭하여 지도에서 반경, 영역, 단일 검색을 할 수 있습니다.

⑫ ‘그리기’ 버튼을 클릭하여 지도에서 원하는 영역을 표시할 수 있습니다.

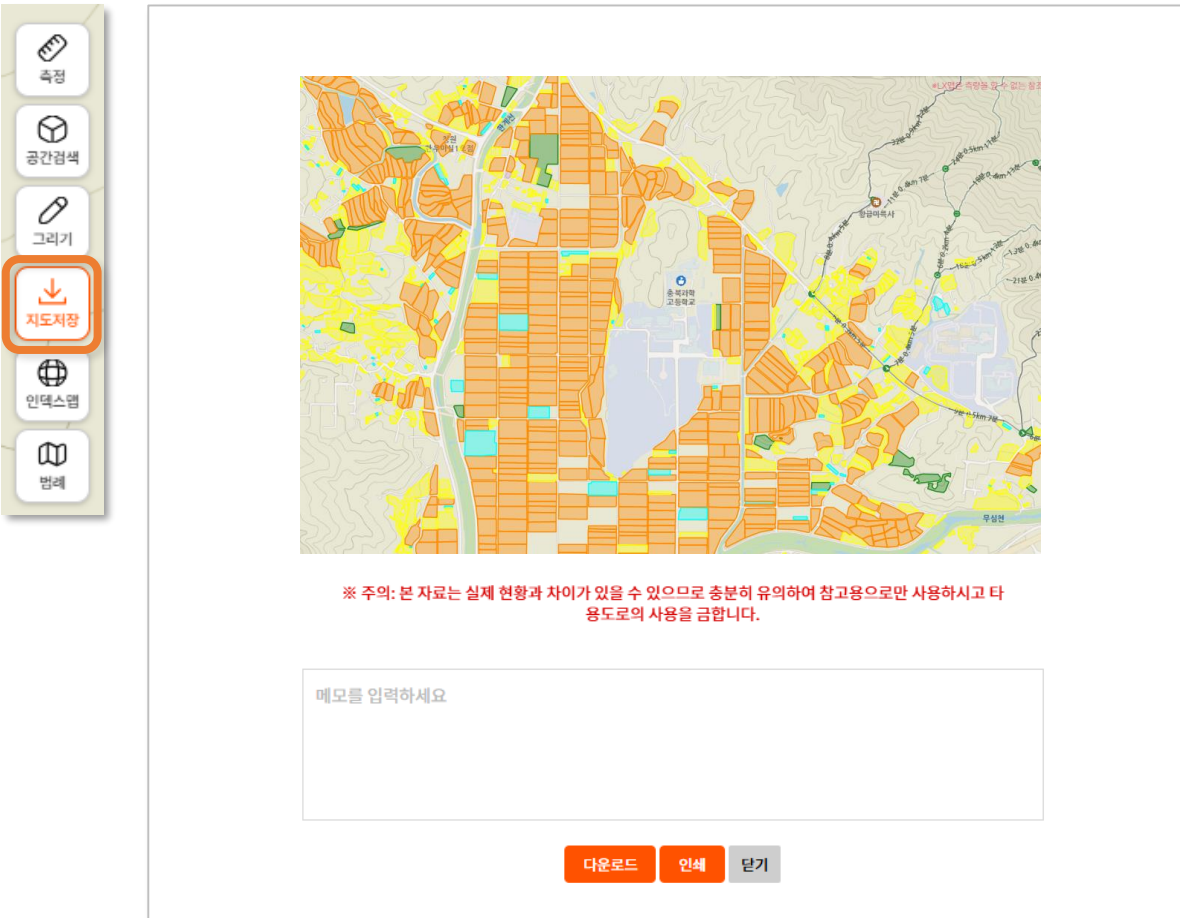
⑬ 인덱스맵을 사용할 수 있습니다.

⑭ 범례를 설정할 수 있습니다.

14. 농식품지도

14-1. 사업지도 (5)

⑮



⑮ ‘지도저장’ 버튼을 클릭하여 지도 이미지와 메모를 PDF 파일로 저장하거나 인쇄할 수 있습니다.

⑮ ‘지도저장’ 버튼을 클릭하여 지도 이미지와 메모를 PDF 파일로 저장하거나 인쇄할 수 있습니다.

14. 농식품지도

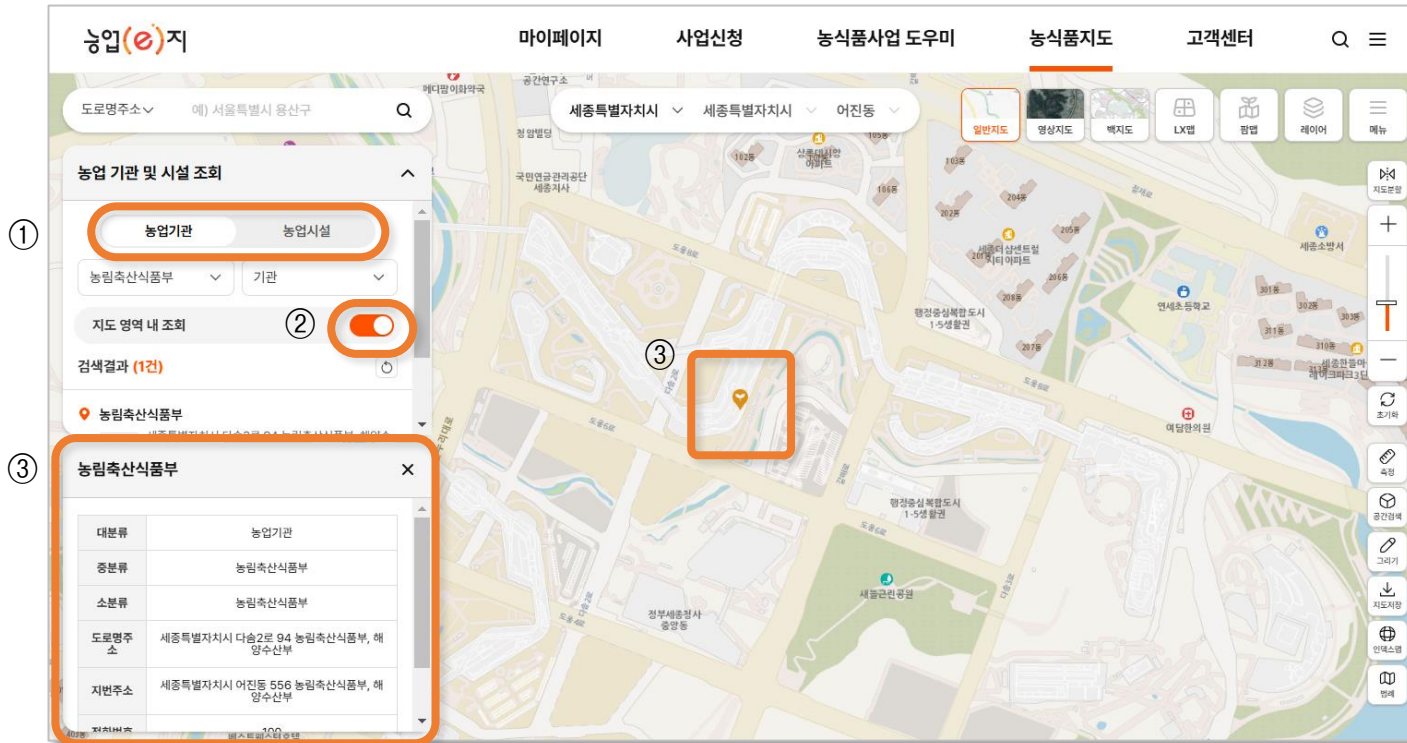
14-2. 기관지도

- 상단 메뉴에서 '농식품 지도' → '기관지도' 메뉴를 클릭합니다.

① 원하는 기관을 선택하여 농업 기관 및 시설을 조회할 수 있습니다.

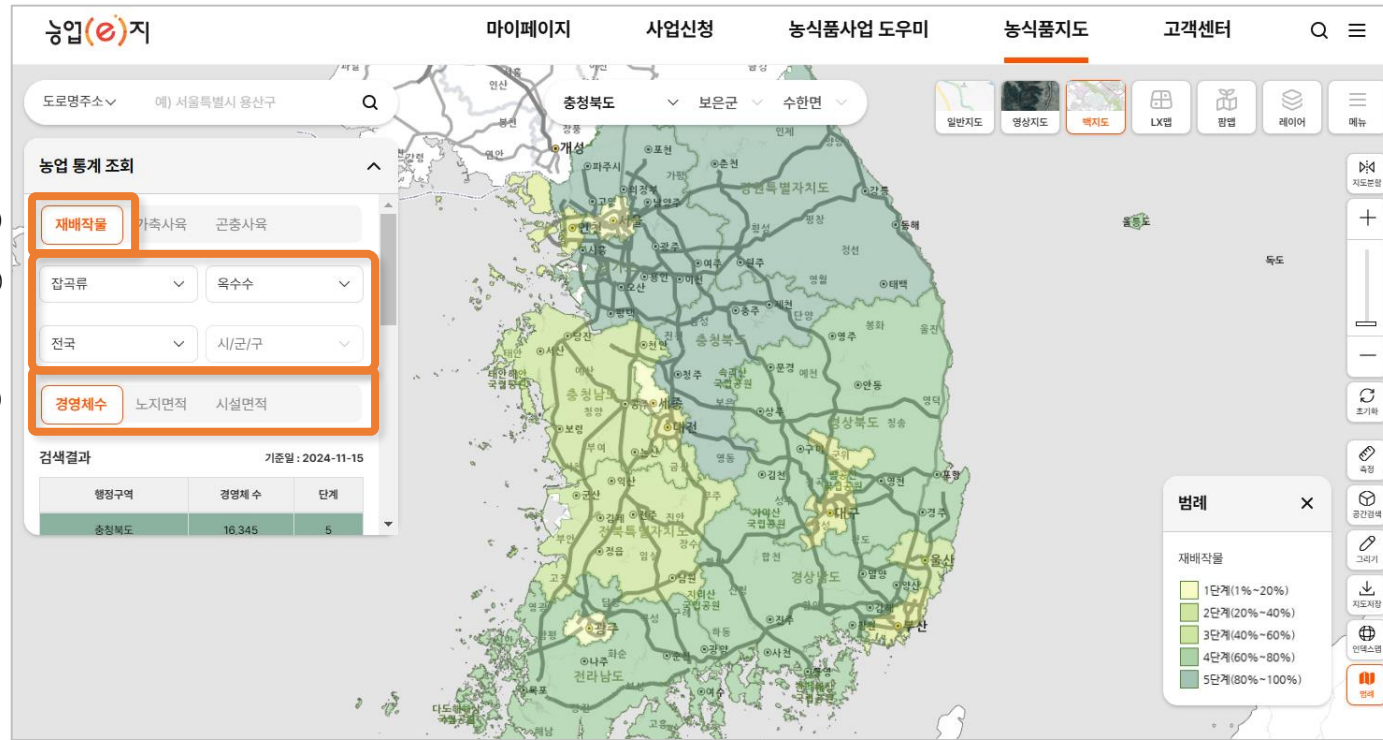
② 지도 영역 내 조회를 클릭하면 화면에 표시된 지도 내의 기관이 표시됩니다.

③ 조회된 기관을 클릭하면 지도에 기관 위치가 표시되고, 기관 요약 정보를 확인할 수 있습니다.



14. 농식품지도

14-3. 재배작물 통계 지도 (1)



- 상단 메뉴에서 ‘농식품 지도’ → ‘재배작물 통계 지도’ 메뉴를 클릭합니다.

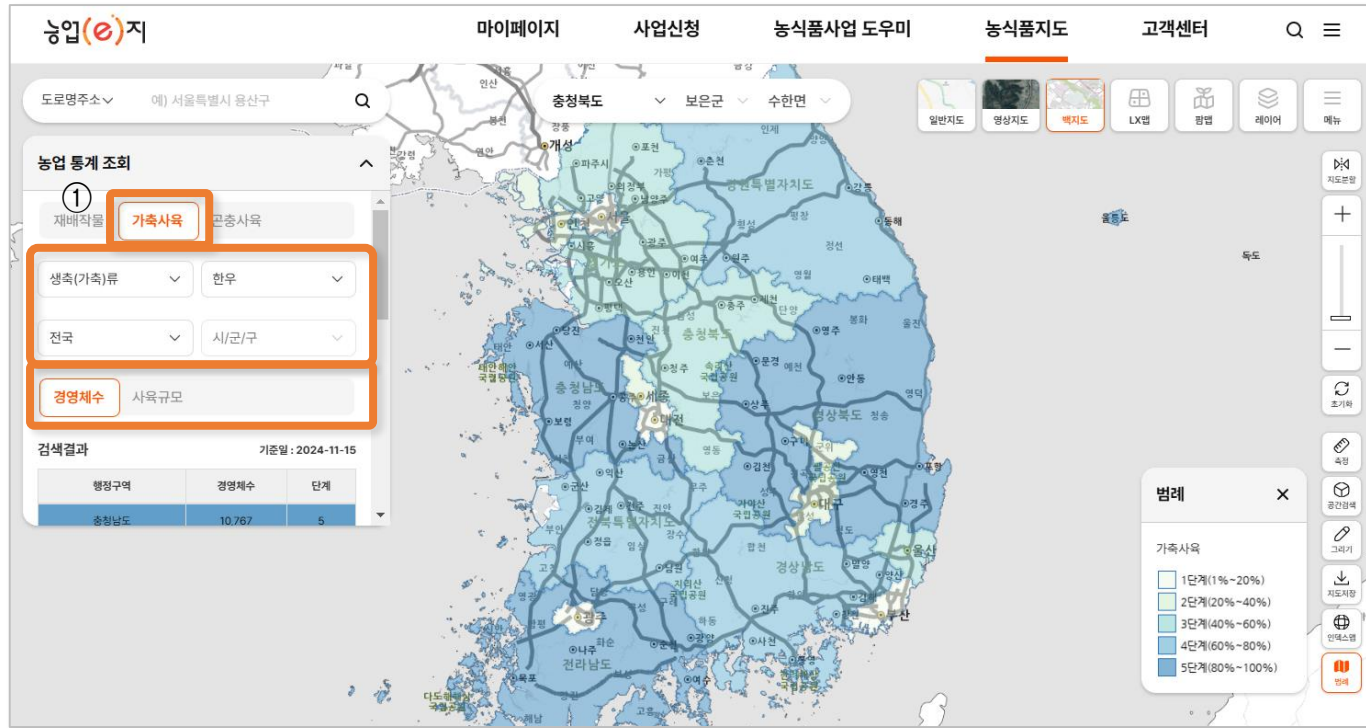
① ‘재배작물’ 탭을 클릭합니다.

② 분류 및 지역 조건을 선택합니다.

③ 경영체 수, 노지 면적, 시설면적 검색 결과를 조회할 수 있습니다.

14. 농식품지도

14-3. 재배작물 통계 지도 (2)



- 상단 메뉴에서 '농식품 지도' → '재배작물 통계 지도' 메뉴를 클릭합니다.

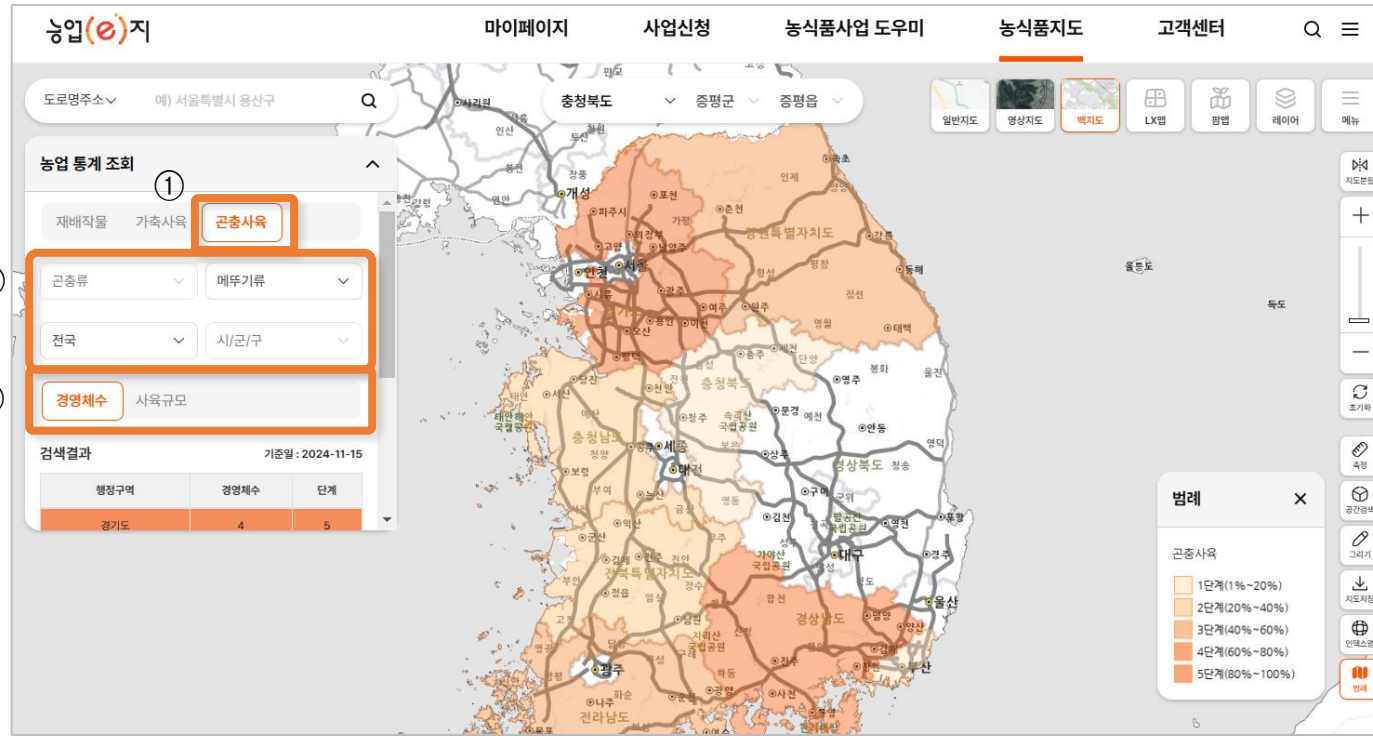
① '가축사육' 탭을 클릭합니다.

② 분류 및 지역 조건을 선택합니다.

③ 경영체 수, 사육 규모 검색 결과를 조회할 수 있습니다.

14. 농식품지도

14-3. 재배작물 통계 지도 (3)



- 상단 메뉴에서 ‘농식품 지도’ → ‘재배작물 통계 지도’ 메뉴를 클릭합니다.

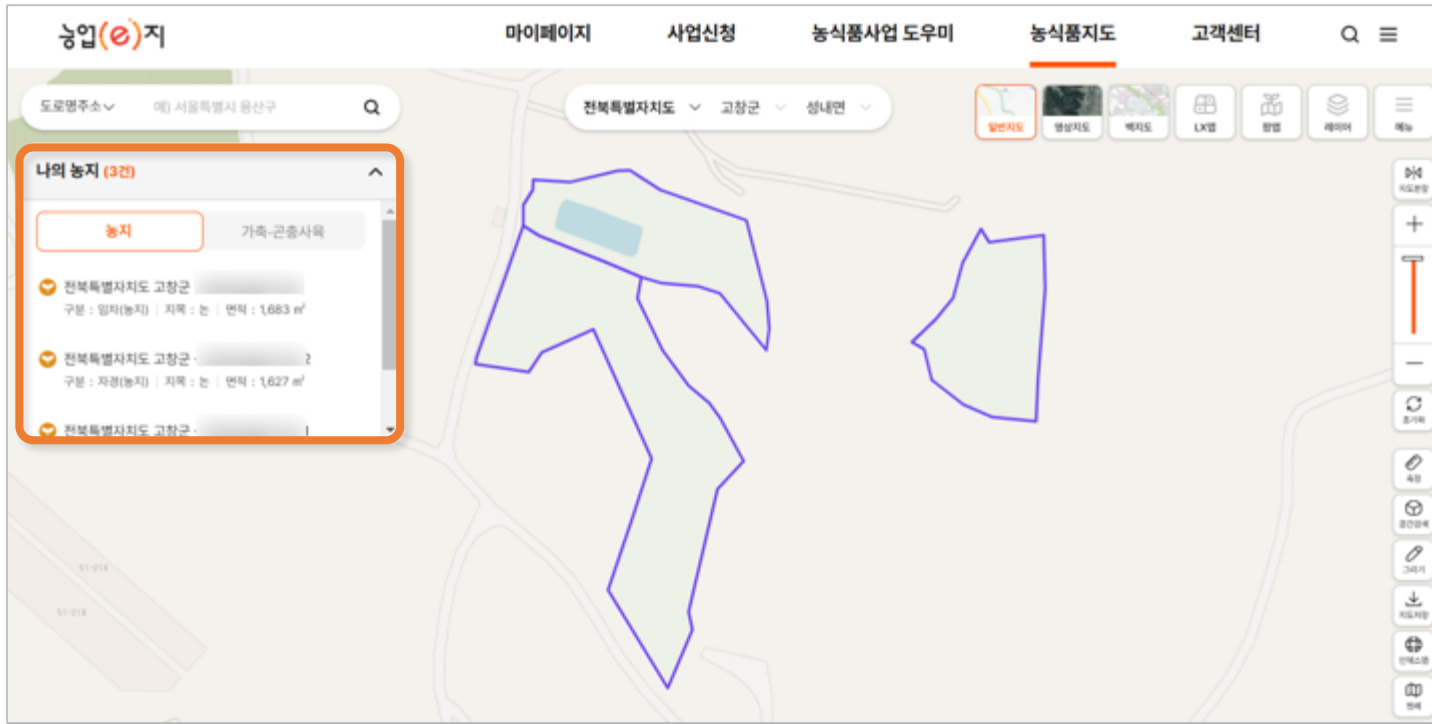
① ‘곤충사육’ 탭을 클릭합니다.

② 분류 및 지역 조건을 선택합니다.

③ 경영체 수, 사육 규모 검색 결과를 조회할 수 있습니다.

14. 농식품지도

14-4. 경작지도 (1)

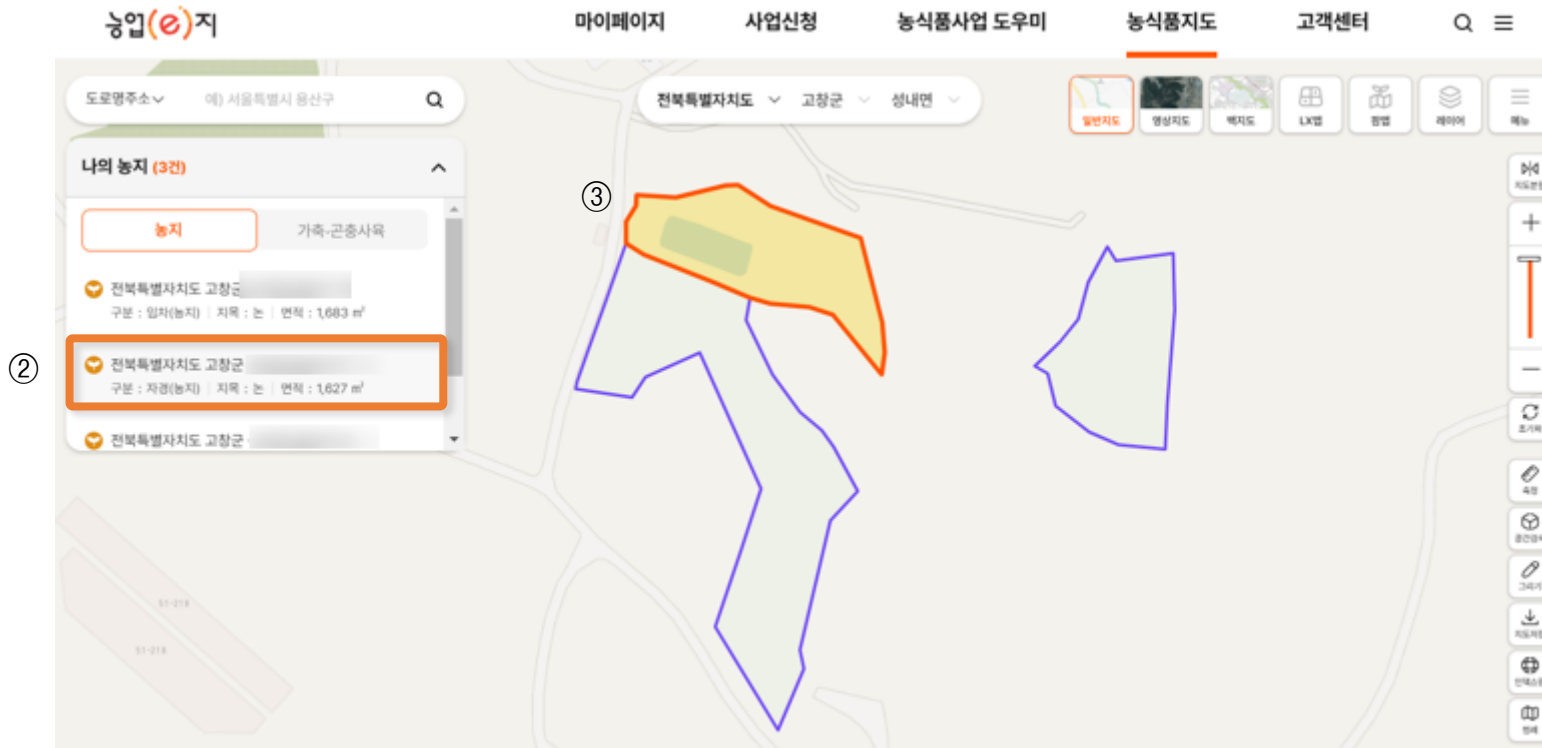


- 상단 메뉴에서 '농식품 지도' → '경작지도' 메뉴를 클릭합니다.

① 나의 농지 항목을 확인할 수 있습니다.

14. 농식품지도

14-4. 경작지도 (2)



② 나의 농지 목록에서 확인하고자 하는 농지를 클릭합니다.

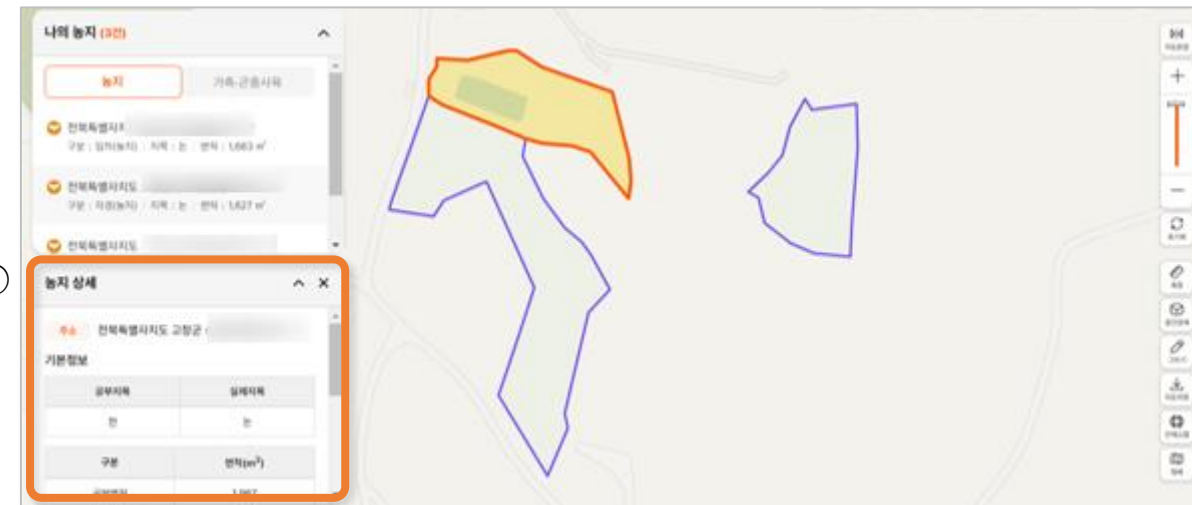
③ 지도에 노란색으로 해당 농지 영역이 표시됩니다.

14. 농식품지도

14-4. 경작지도 (3)



④ 농지에서 마우스 오른쪽을 클릭하면 상세 메뉴를 확인할 수 있습니다.



⑤ 상세 메뉴(경영체, 농지, 토지, 품목별 가격) 중 원하는 메뉴를 클릭하면 화면 좌측 하단에 상세 정보가 표시됩니다.

15. 고객센터

▶ 농업e지 이용안내

농업e지 이용안내

①

로그인

농업경영체 정보

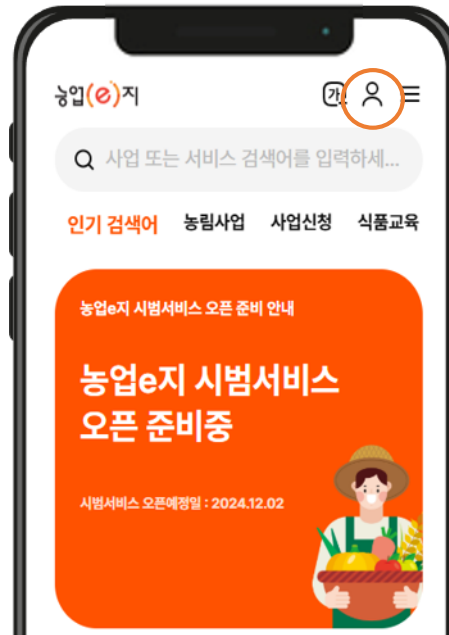
맞춤사업

01

농업경영체 로그인

농업경영체로 등록된 농업(법)인만 로그인이 가능해요.
모바일 홈에서 우측 상단[오 사람모양아이콘*],
pc에서 우측 상단 [로그인] 버튼 등을 눌러 로그인 화면에 진입해 주세요.

*농업경영체 가 아닌 일반회원은 2025년 12월 로그인 가능



- 상단 메뉴에서 ‘고객센터’ → ‘농업e지 이용 안내’ 메뉴를 클릭합니다.

① ‘로그인’, ‘농업경영체 정보’, ‘맞춤 사업’ 탭을 클릭하여 이용 방법을 확인할 수 있습니다.

15. 고객센터

▶ 공지사항

공지사항

총 26건 ① 🔍

| | | |
|-----------|--|------------|
| 농림축산식품부 | 농업e지 시범오픈 이벤트 2 | 2024.11.22 |
| 농림축산식품부 | 농업e지 시범오픈 이벤트 1 | 2024.11.22 |
| ② 농림축산식품부 | 농업e지 시범서비스 오픈 | 2024.11.22 |
| 농림축산식품부 | 2024년 청년농업인이 꼭! 알아야 할 세무가이드 | 2024.9.25 |
| 농림축산식품부 | 1번 2023 산지유통 정책설명회 자료('23년 산지유통 정책사업 설명자료- 관련사업) | 2023.12.28 |

공지사항

농림축산식품부 농업e지 시범서비스 오픈

2024.11.22

농림축산식품부의 차세대 농업농촌통합정보시스템의 대민서비스인 농업e지 농림축산식품부의 차세대 농업농촌통합정보시스템의 대민서비스인 농업e지 시범서비스를 오픈하였습니다. 많은 관심 바랍니다. 시범서비스를 오픈하였습니다.

많은 관심 바랍니다.

다음글 **농업e지 시범오픈 이벤트 1**

- 상단 메뉴에서 '고객센터' → '공지사항' 메뉴를 클릭합니다.

① 키워드를 입력하여 공지사항을 조회할 수 있습니다.

② 제목을 클릭하여 상세 내용을 확인할 수 있습니다.

15. 고객센터

자주하는 질문(FAQ)

자주하는 질문 (FAQ)

①

전체 농업경영체 사업 보조금 증명서 로그인 기타

사업
[농지연금] 농지연금이란? ▼

② **사업
[농지연금] 농지연금 수령금액이 기초생활수급 선정에 영향을 주나요?** ▲

네. 기초생활수급 대상 선정시에 소득과 부채에 영향을 줘요.

매월 수령하는 농지연금 수령액의 50%는 소득으로 반영하고 있으며,
농지연금 수령 누적액의 전액이 부채로 산정돼요.

농지연금 수령으로 인하여 기초생활수급에 영향이 갈 수 있으므로 관할 지자체로 꼭 문의해 주세요.

- 상단 메뉴에서 ‘고객센터’ → ‘자주 하는 질문(FAQ)’ 메뉴를 클릭합니다.

① 키워드를 입력하여 자주 하는 질문을 조회할 수 있습니다.

② 제목을 클릭하여 상세 내용을 확인할 수 있습니다.

15. 고객센터

▶ 부정 수급 신고


부정수급 신고

①

| | |
|----|---------|
| 신고 | 부정수급 사례 |
|----|---------|

국고보조금 부정수급 신고

누구든지
 보조금 부정 사실을 알게 된 때는
 국민권익위원회에
신고할 수 있어요.



②

온라인 신고 바로가기

콜센터(1899-0072) 문의하기

- 상단 메뉴에서 ‘고객센터’ → ‘부정수급 신고’ 메뉴를 클릭합니다.

① ‘신고’, ‘부정수급 사례’ 탭을 클릭하여 각각의 내용을 확인할 수 있습니다.

② ‘온라인 신고 바로가기’ 버튼을 클릭하면 신고 페이지로 이동합니다.

15. 고객센터

▶ 개선의견

개선의견
②

개선의견 등록
등록내역 보기

**농업e지 서비스의 개선을 위한 소중한 의견을 전달해 주시면
유관부서 및 기관과 협의하여 개선해 나갈게요**

유형 *

유형선택 ▼

제목 *

제목을 입력하세요

내용 *

내용을 입력해 주세요

① 안내사항

- 등록하신 개선의견 처리결과는 별도로 안내하지 않아요.
- 기타 문의사항은 농업e지 고객센터를 통해 문의해 주세요. (농업e지 고객센터 ☎ 1899-0072)

①

등록하기

- 상단 메뉴에서 ‘고객센터’ → ‘개선의견’ 메뉴를 클릭합니다.

① 내용 입력 후 ‘등록하기’ 버튼을 클릭하면 개선의견이 등록됩니다.

② 등록된 내용은 ‘등록내역 보기’ 탭에서 확인할 수 있습니다.

감사합니다



농림축산식품부
차세대농업정보화추진단



LG CNS 컨소시엄



농업
정보